

Nordea

Koronamittari: Kuluttamisen toipuminen käynnistyi, Uudellamaalla eniten kirittävää

Tuuli Koivu, Kristian Nummelin ja Robert Suomi
6.5.2020

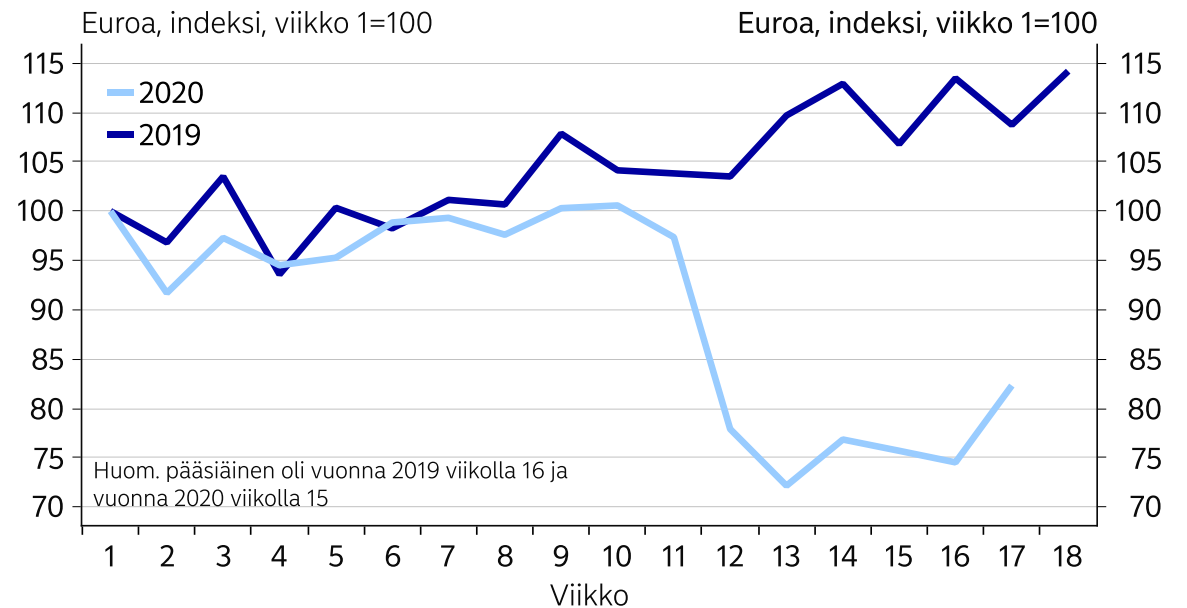


Kuluttamisen toipuminen käynnistyi, Uudellamaalla eniten kirittävää

- Korttidataa käytössä viikolle 17 eli 26.4.2020 asti
- Kuluttaminen toipui viikolla 17, mutta osittain toipuminen johtui pääsiäisvaikutuksesta viikoilla 15-16. Korttimaksamisen volyymi euroissa on nyt noin 20 % pienempi kuin ennen koronakriisiä.
- Koronakriisi on vähentänyt kuluttamista Uudellamaalla enemmän kuin muualla Suomessa. Kuluttaminen piristyi kuitenkin viikolla 17 molemmilla alueilla.
- Toipuminen on käynnistynyt erityisesti muussa kuin päivittäistavarakaupassa, partureissa, terveysalalla ja polttoainemyynissä. Ravintoloissa suunta on myös hieman ylöspäin.
- Sen sijaan kuluttaminen joukkoliikenteessä, takseissa, matkailussa sekä kulttuurissa on yhä hyvin vähäistä.

Kokonaisuudessaan korttimaksut ovat noin 20 % alempana kuin vuoden alussa

Korttimaksut yhteensä



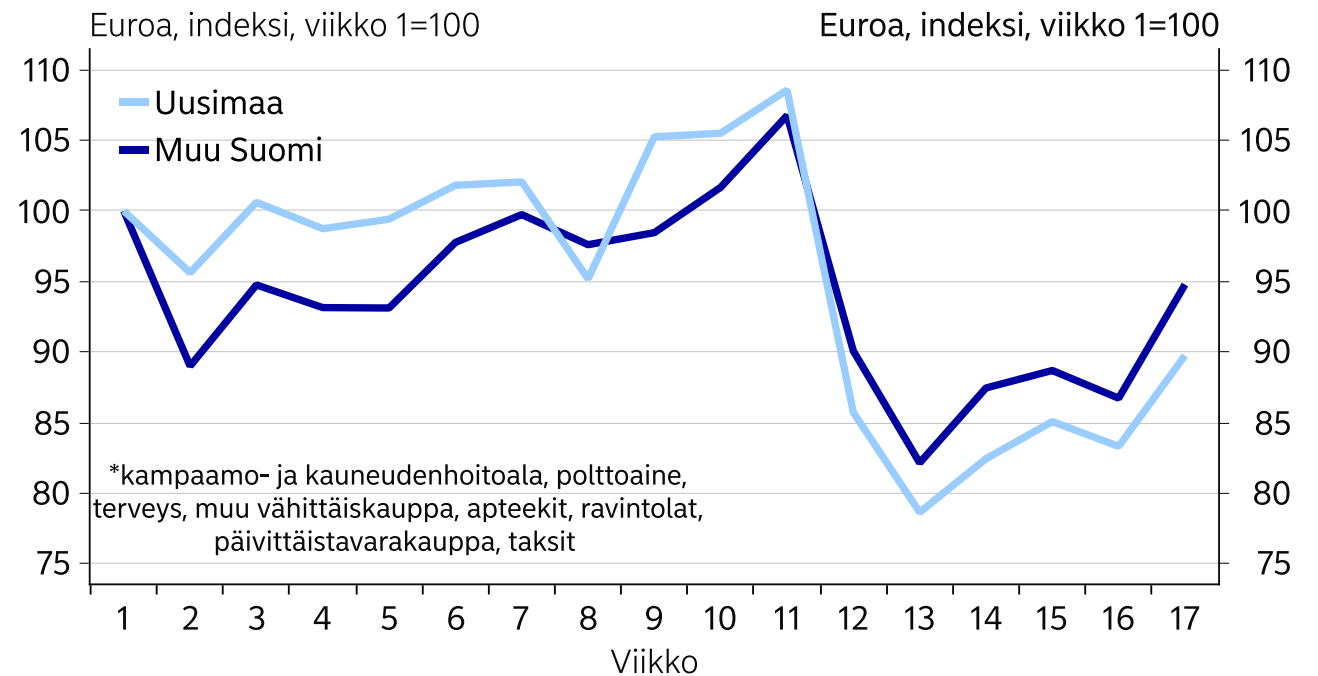
Lähde: Nordea ja Macrobond

Huom! Vuosien 2020 ja 2019 korttimaksujen määrää ei voi verrata tässä kuvassa keskenään. Indeksoidut tasot kertovat vain sen, miten kehitys suhtautuu kunkin vuoden ensimmäiseen viikkoon.

Toipuminen käynnistynyt – Uudellamaalla riittää kirittävää muuta Suomea enemmän

- Korttimaksudatassa kuluttamisen paikkakunta määräytyy myyjän sijaintipaikkakunnan mukaan.
- Niinpä olemme poistaneet aluevertailusta ne sektorit, joissa myyjien sijaintipaikkakunnat ovat keskittyneet tietyille alueelle, eikä niiden kehitys siten kerro kuluttamisen eroista alueilla.
- Tällaisia aloja ovat mm. joukkoliikenne, kotimaiset ja ulkomaiset verkkokaupat sekä kulttuuriala.
- Huom! Osa maksutapahtumista jää Uusimaa ja muu Suomi -kategorioiden ulkopuolelle. Näitä ei ole huomioitu aluevertailussa.

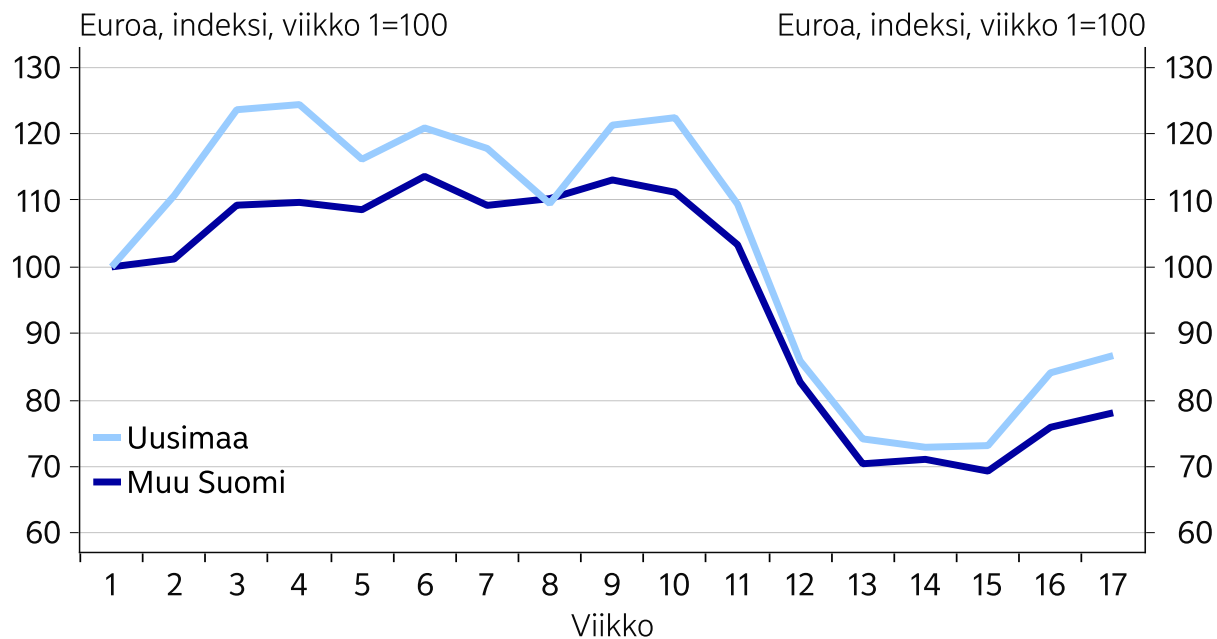
Paikallinen kuluttamisen indikaattori*



Lähde: Nordea ja Macrobond

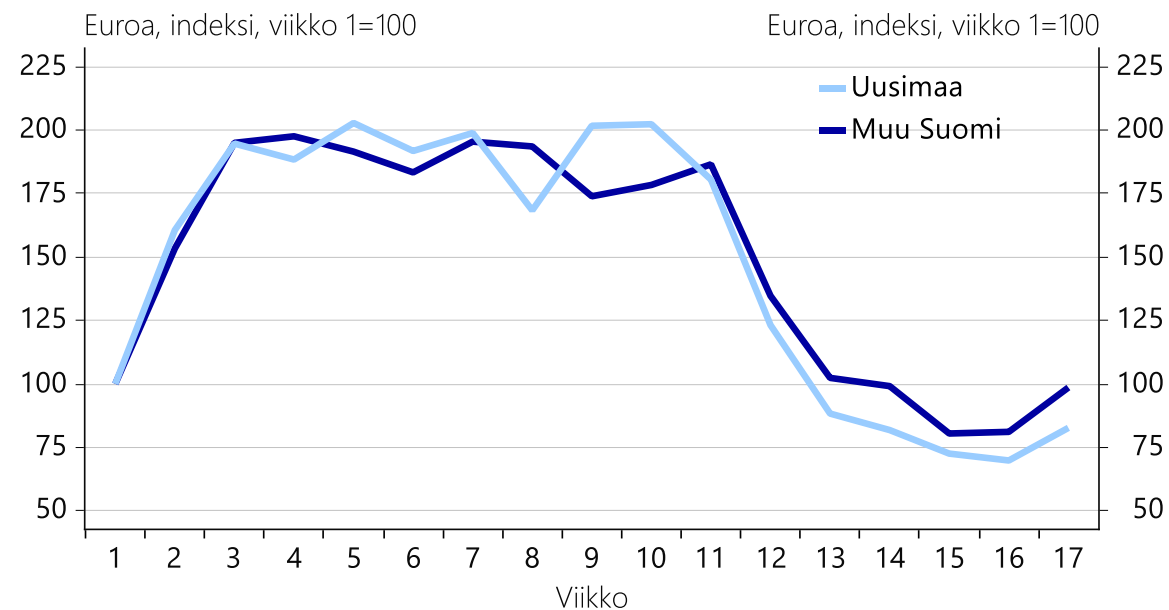
Terveysala, kampaamot ja kauneudenhoitoala sekä polttoainemyynti toipuvat, poikkeuksellinen hintakehitys voi vaikuttaa polttoainemyyntiin

Polttoaine



Lähde: Nordea ja Macrobond

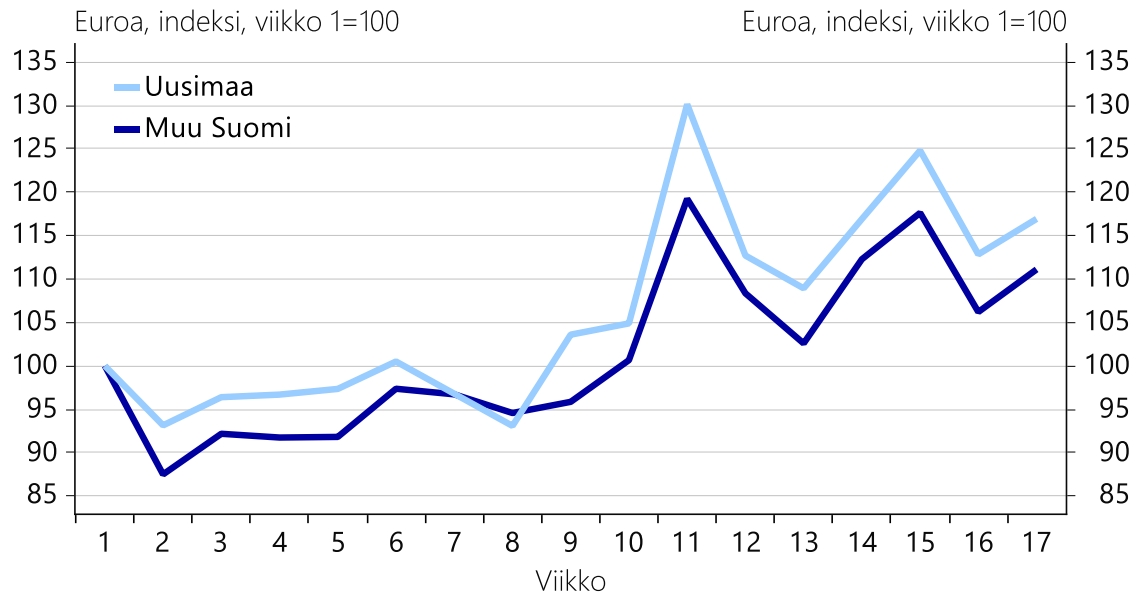
Terveys



Lähde: Nordea ja Macrobond

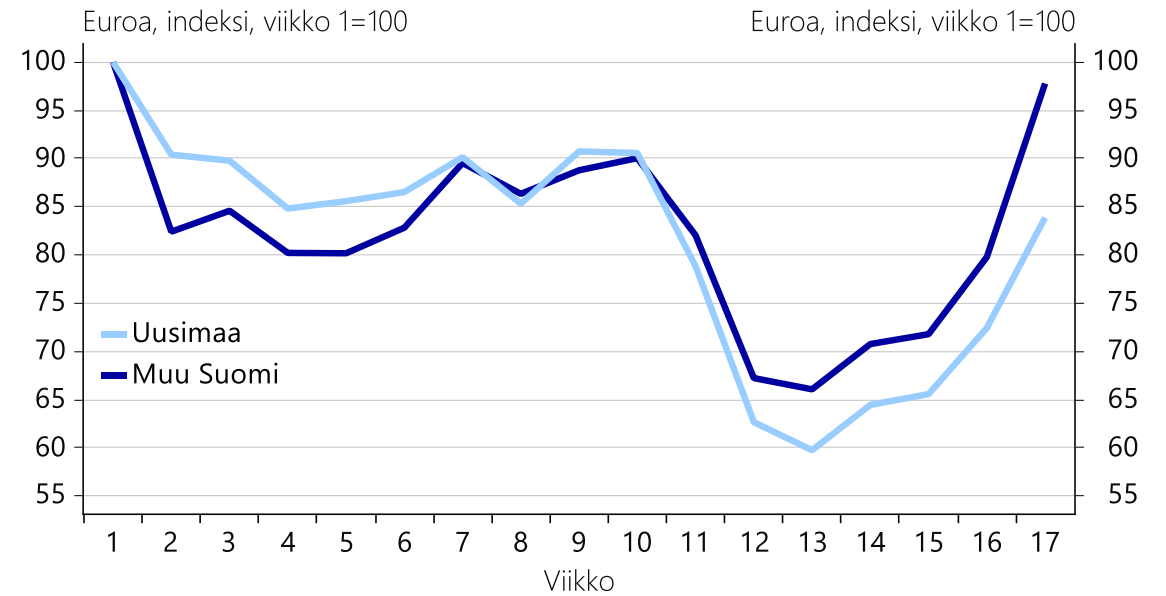
Kaupan alalla meno on vahvaa eri puolilla Suomea

Päivittäistavarakauppa



Lähde: Nordea ja Macrobond

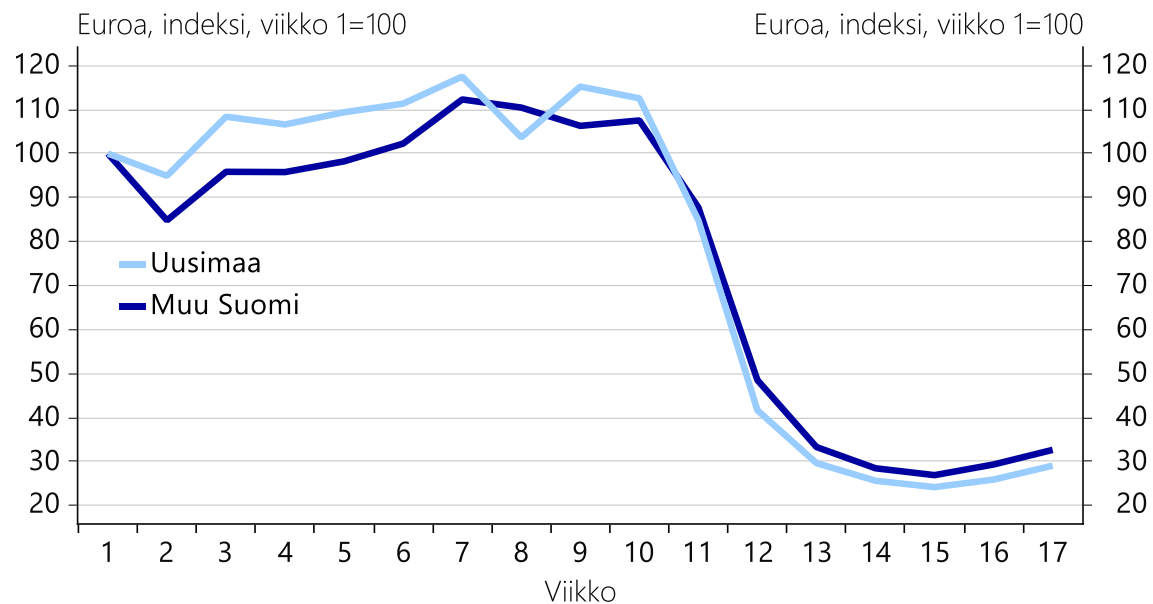
Muu vähittäiskauppa



Lähde: Nordea ja Macrobond

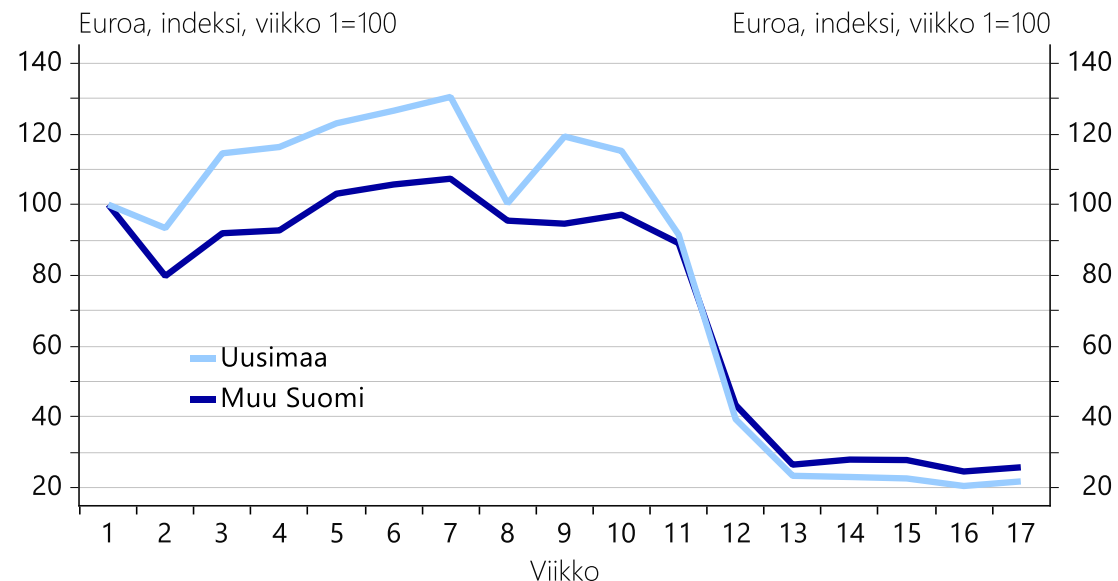
Sekä ravintoloissa että takseissa tiputus oli Uudellamaalla muuta Suomea suurempi, taksiliikenteessä ei vielä lainkaan toipumisen merkkejä

Ravintolat



Lähde: Nordea ja Macrobond

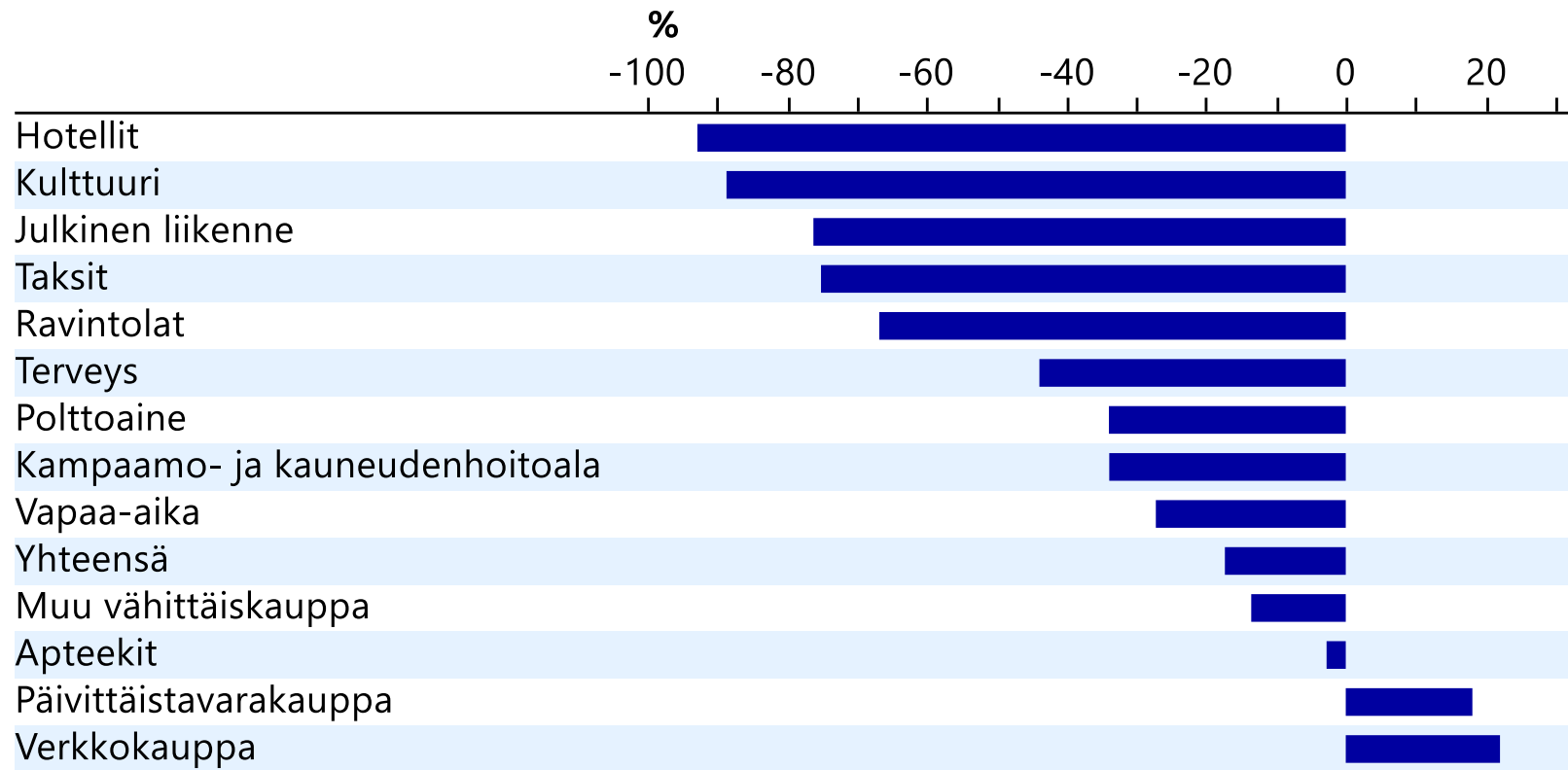
Taksit



Lähde: Nordea ja Macrobond

Koronakriisin vaikutukset eroavat aloittain huomattavasti - suurimmat kärsijät löytyvät matkailu- ja kulttuurialalta sekä liikenteestä

Suomi: prosenttimuutos vuodentakaisesta, vko 17



Lähde: Nordea ja Macrobond

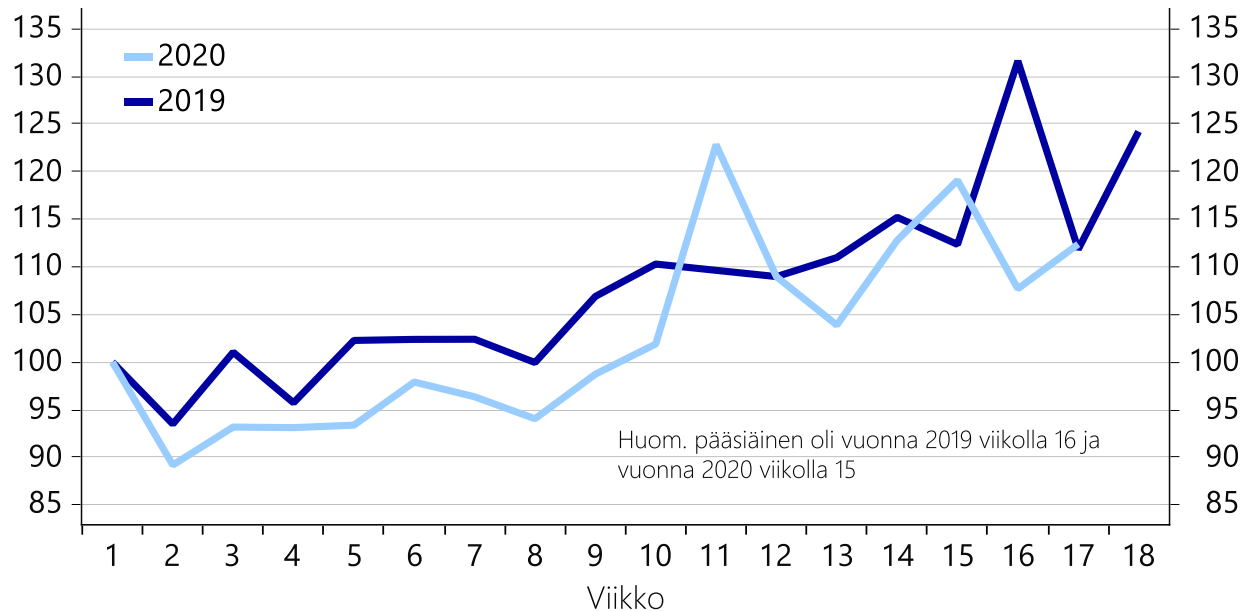
Huom. Tarkensimme toimialajaottelua viime viikon jälkeen erityisesti vapaa-aikasektorin osalta. Näin ollen kokonaiskuva vapaa-aikaan käytettävistä maksuista on muuttunut edeltäviä viikkoja positiivisemmaksi. Tarkennukset eivät vaikuttaneet tietoihin korttimaksamisen kokonaiskehityksestä.

Vähittäiskaupan volyymit ovat toipuneet viime viikkoina nopeasti

Päivittäistavarakauppa

Euroa, indeksi, viikko 1=100

Euroa, indeksi, viikko 1=100

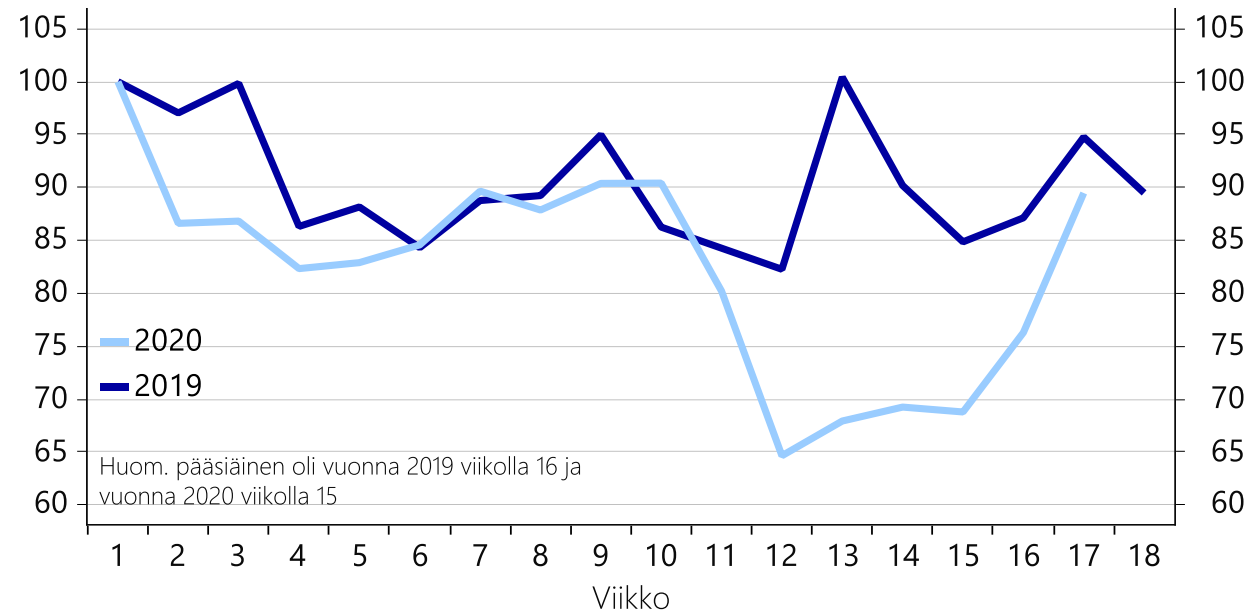


Lähde: Nordea ja Macrobond

Muu vähittäiskauppa

Euroa, indeksi, viikko 1=100

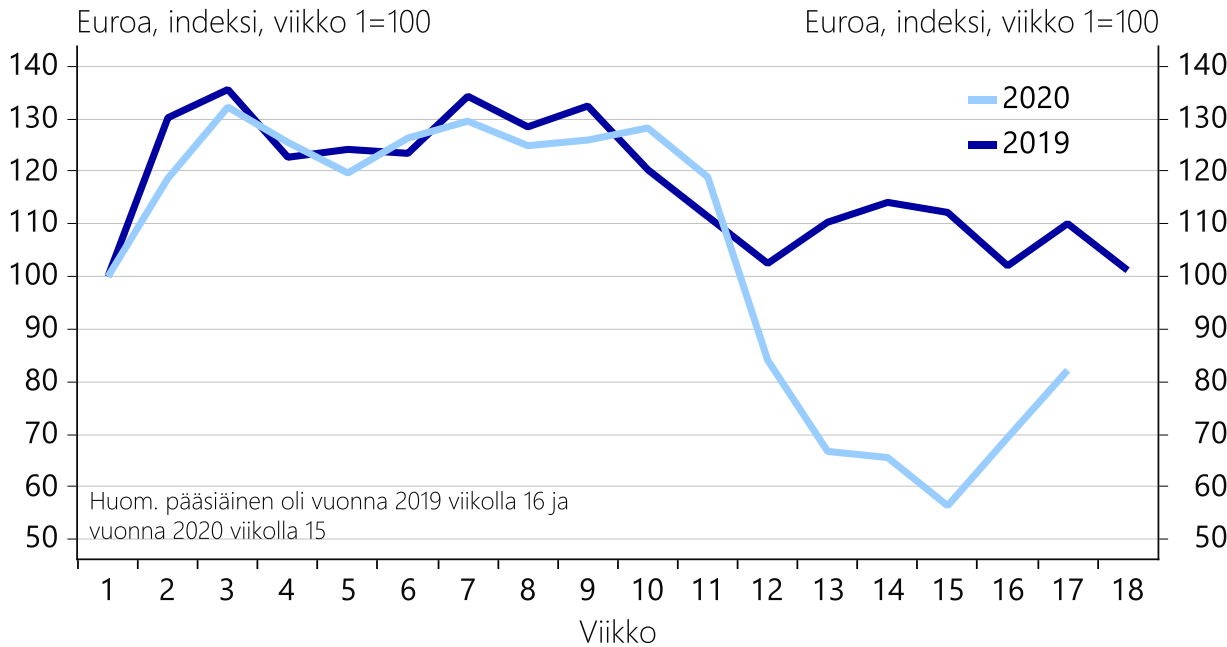
Euroa, indeksi, viikko 1=100



Lähde: Nordea ja Macrobond

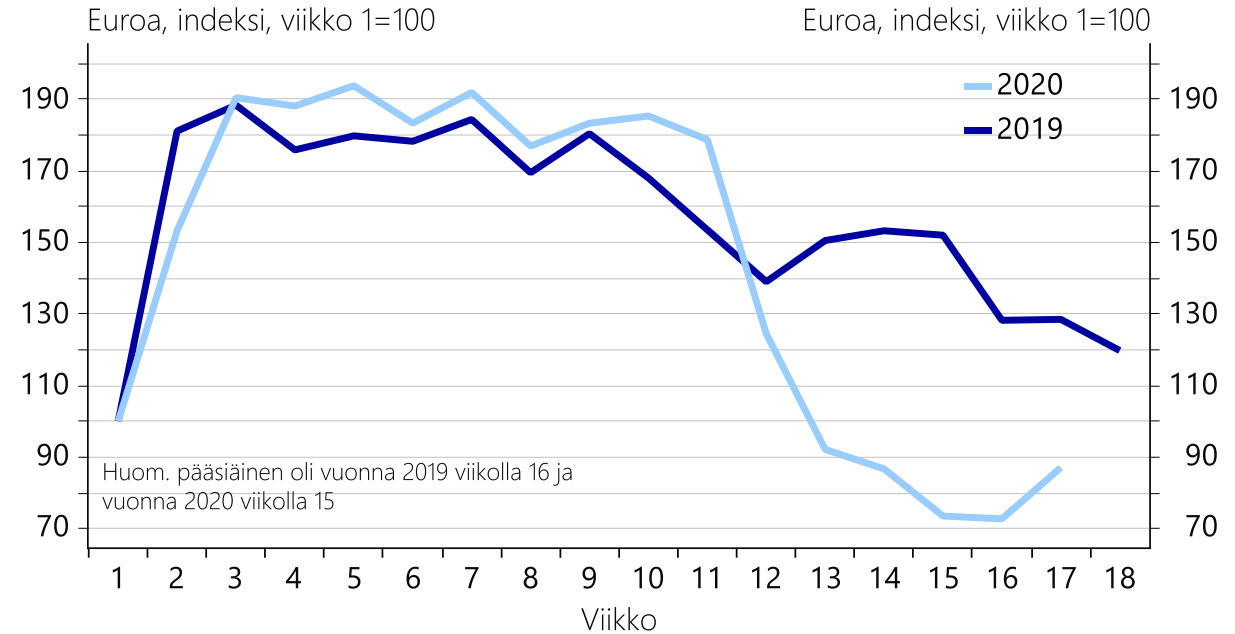
Toipuminen jatkui kampaamo- ja kauneudenhoitoalalla sekä terveystalveissa

Kampaamo- ja kauneudenhoitoala



Lähde: Nordea ja Macrobond

Terveys



Lähde: Nordea ja Macrobond

Korttitilastojen käyttö taloudellisen analyysin tukena koronan aikana

- Toisin kuin aiemmissa suhdanteissa, kuluttajat ovat koronakriisin keskiössä. Talouden romahdus ei ole keskittynyt teollisuuteen ja investointeihin kuten vaikkapa rahoituskriisissä, vaan tällä kertaa nopein romahdus on tapahtunut palvelualoilla ja kuluttamisessa.
- Niinpä koronakriisin taloudellisten vaikutusten arvioimiseksi ja päätöksenteon tueksi on tärkeää käyttää nopeasti saatavilla olevaa ja luotettavaa dataa nimenomaan kuluttamisen kehittymisestä. Nordean korttitilastot ovat hyvä lisäväline vaikutusten arviointiin.
- Seuraamme viikoittain kulutuksen kehittymistä Suomessa korttitilastojen avulla. Tilastot mahdollistavat kuluttamisen seurannan päätoimialoittain eli esimerkiksi ravintoloissa, vähittäiskaupassa ja vapaa-ajan vietossa.
- Korttitilastoja analysoitaessa on huomioitava, että mahdollinen maksutavan muutos ei näy tilastoissa. Esimerkiksi verkkokaupassa myös muut maksutavat kuin kortit ovat merkittävässä roolissa. Emme myöskään tiedä, onko maksutavoissa tapahtunut siirtymää kriisin aikana. Mikäli kuluttajat ovat siirtyneet enenevässä määrin verkkoon ja käyttävät siellä vaikkapa verkkopankkia pääasiallisena maksutapana, on mahdollista, että korttitilastot jonkin verran yliarvioivat volyymin laskua joillakin sektoreilla.
- Korttitilastojen toimialaluokituksessa on pyritty noudattamaan yleisiä määritelmiä mahdollisuuksien mukaan.

Kiitos!

Nordea Markets on Nordean kansainvälisen pääomamarkkinatoiminnan kaupallinen nimi.

Koronamittari-tutkimuksessa käytetään anonyymejä tilastoja volyymeistä eri tyyppisissä kaupoissa. Yksittäisiä kortteja tai niiden käyttäjiä ei seurata tai tunnisteta. Mikäli kortinhaltija ei kuitenkaan halua korttitapahtumiensa olevan mukana tilastollisessa tutkimuksessa, niiden poistaminen on mahdollista. Ohjeet löytyvät verkkosivuilta nordea.fi/korona.

Korttimaksutapahtumat luokitellaan maksujärjestelmissä perustuen ISO 18245-standardin määrittelemiін toimialakodeihin. Raportilla käytetyt luokittelut on koostettu standardin määrittelemistä toimialakodeista vastaamaan yleisiä määritelmiä, muttei niitä voi suoraan verrata muihin standardoituihin luokittelujärjestelmiin

Oheiset tiedot on tarkoitettu taustatiedoksi vastaanottajan yksinomaiseen käyttöön. Annetut tiedot ja näkemykset edustavat Nordea Marketsin mielipidettä tiedotteessa mainittuna päivänä, ja niitä voidaan muuttaa ilman erillistä ilmoitusta. Tämä asiakirja ei ole täydellinen kuvaus tuotteesta tai siihen liittyvistä riskeistä, eikä sitä tulisi pitää sellaisena tai käyttää ilman vastaanottajan omaa harkintaa.

Oheisia tietoja ei ole tarkoitettu sijoitusneuvoksi, tarjoukseksi tai kehotukseksi antaa tarjous rahoitusvälineen ostamisesta tai myymisestä. Annetut tiedot eivät liity kenenkään yksittäisen vastaanottajan sijoitustavoitteisiin, taloudelliseen tilanteeseen tai erityistarpeisiin. Ennen sijoitus- tai luotonottopäätöksen tekemistä on suositeltavaa hankkia kulloiseenkin tilanteeseen soveltuvia asiantuntijaneuvoja. On tärkeää muistaa, että historiallinen kehitys ei ole tae tulevista tuotoista.

Nordea Markets ei ole eikä pyri olemaan vero-, kirjanpito- tai lainopillinen neuvonantaja missään toimipaikassaan.

Mikäli tämä asiakirja sisältää analyysin johdannaisen hinnasta tai markkinasta, ja se ei ole muutoin vapaa soveltuvasta U.S. Commodity Futures Trading Commission (CFTC) -regulaatiosta, se on hyväksytty jakeluun Yhdysvalloissa sellaisille Yhdysvaltalaisille asiakkaille (US persons), jotka ovat hyväksyttäviä sopimusosapuolia CFTC:n näkökulmasta. Nordea Bank Oyj on CFTC:ssä rekisteröity swap-diileri. Johdannaistransaktiot Yhdysvaltalaisien asiakkaiden kanssa on toteutettava Dodd-Frank Wall Street Reform:n ja Consumer Protection Act:n normien mukaan.

Tätä asiakirjaa ei saa jäljentää, jakaa eikä julkaista missään tarkoituksessa ilman Nordea Marketsin etukäteen antamaa kirjallista lupaa.

Nordea Bank Oyj, Satamaradankatu 5, 00020 NORDEA, kotipaikka Helsinki, Y-tunnus 2858394-9 Lisätietoa Nordeasta www.nordea.com