

Koronamittari: Kulutus suurempaa kuin vuosi sitten

Kristian Nummelin, Robert Suomi ja Tuuli Koivu
1.7.2020

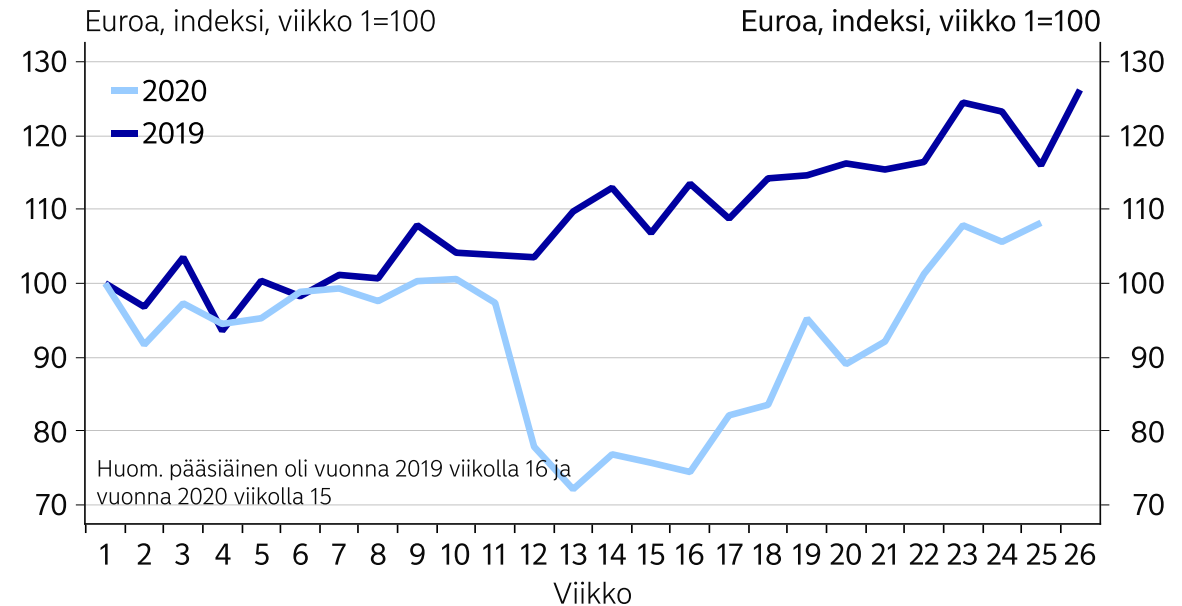


Kulutus nousi hieman vuodentakaisesta

- Korttidataa on käytössä viikolle 25 eli 21.6.2020 asti. Osalla aloista kulutus väheni edellisestä viikosta, mutta tähän vaikuttaa juhannus.
- Kokonaisuudessaan kuluttaminen piristyi viikolla 25, ja on nyt lähes 10 % korkeammalla kuin ennen kriisiä.
- Korttimaksuja tehtiin hieman enemmän kuin vuosi sitten, jolloin juhannus kylläkin aiheutti tätä vuotta suuremman kuopan kuluttamiseen.
- Alkuvuoteen verrattuna palveluiden kulutus hyytyi hieman viikolla 25, mutta tavaroiden kulutus oli kasvussa. Osaltaan muutoksiin vaikuttaa juhannus.
- Käteisnostot ovat edelleen verrattain matalalla tasolla.
- Toimialakohtaiset erot ovat edelleen suuria. Ravintoloissa aktiviteetti oli noin 20 % matalampaa kuin vuosi sitten.

Kokonaisuudessaan korttimaksut ovat lähes 10 % korkeammalla kuin vuoden alussa

Korttimaksut yhteensä

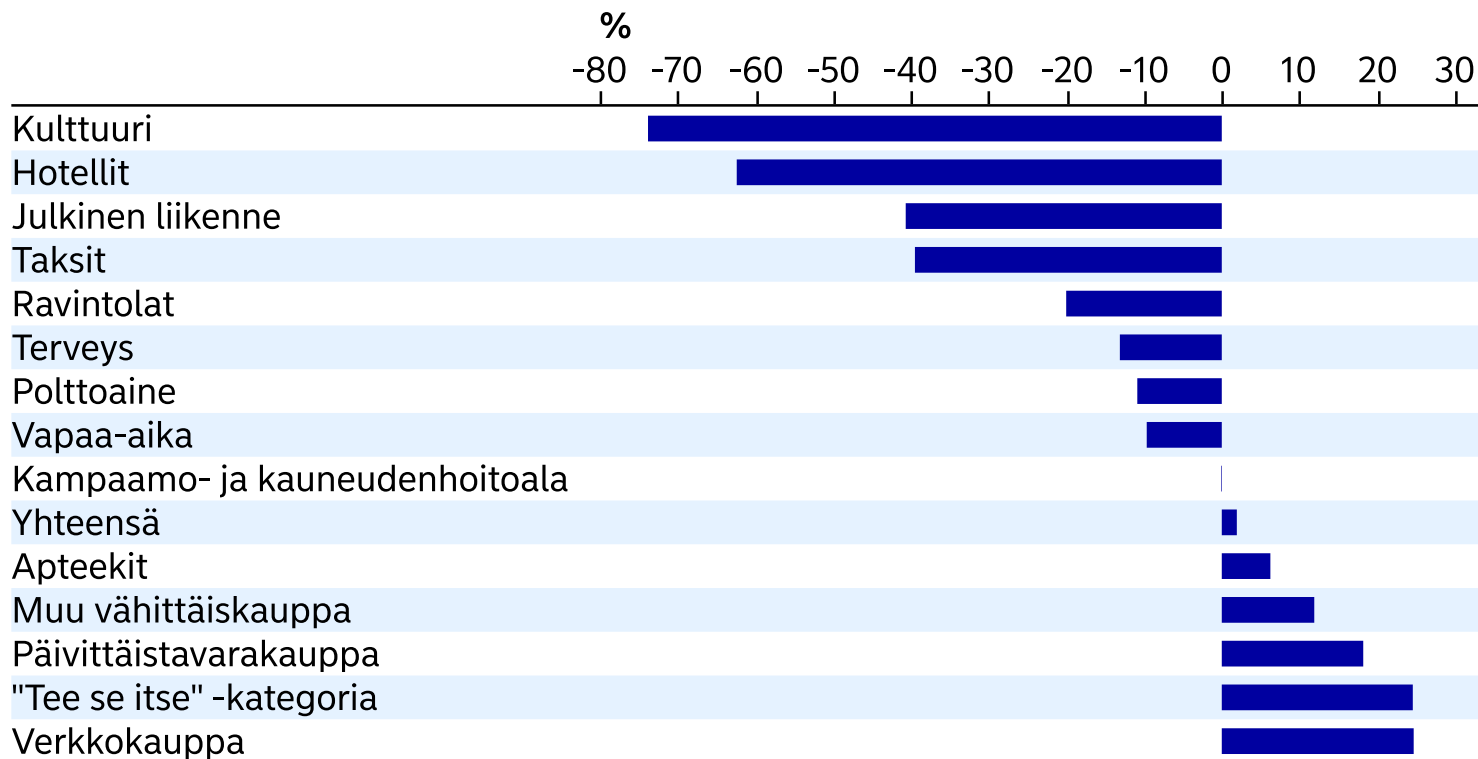


Lähde: Nordea ja Macrobond

Huom! Vuosien 2020 ja 2019 korttimaksujen määrää ei voi verrata tässä kuvassa keskenään. Indeksoidut tasot kertovat vain sen, miten kehitys suhtautuu kunkin vuoden ensimmäiseen viikkoon.

Koronakriisin vaikutukset eroavat aloittain huomattavasti

Suomi: prosenttimuutos vuodentakaisesta, vko 25



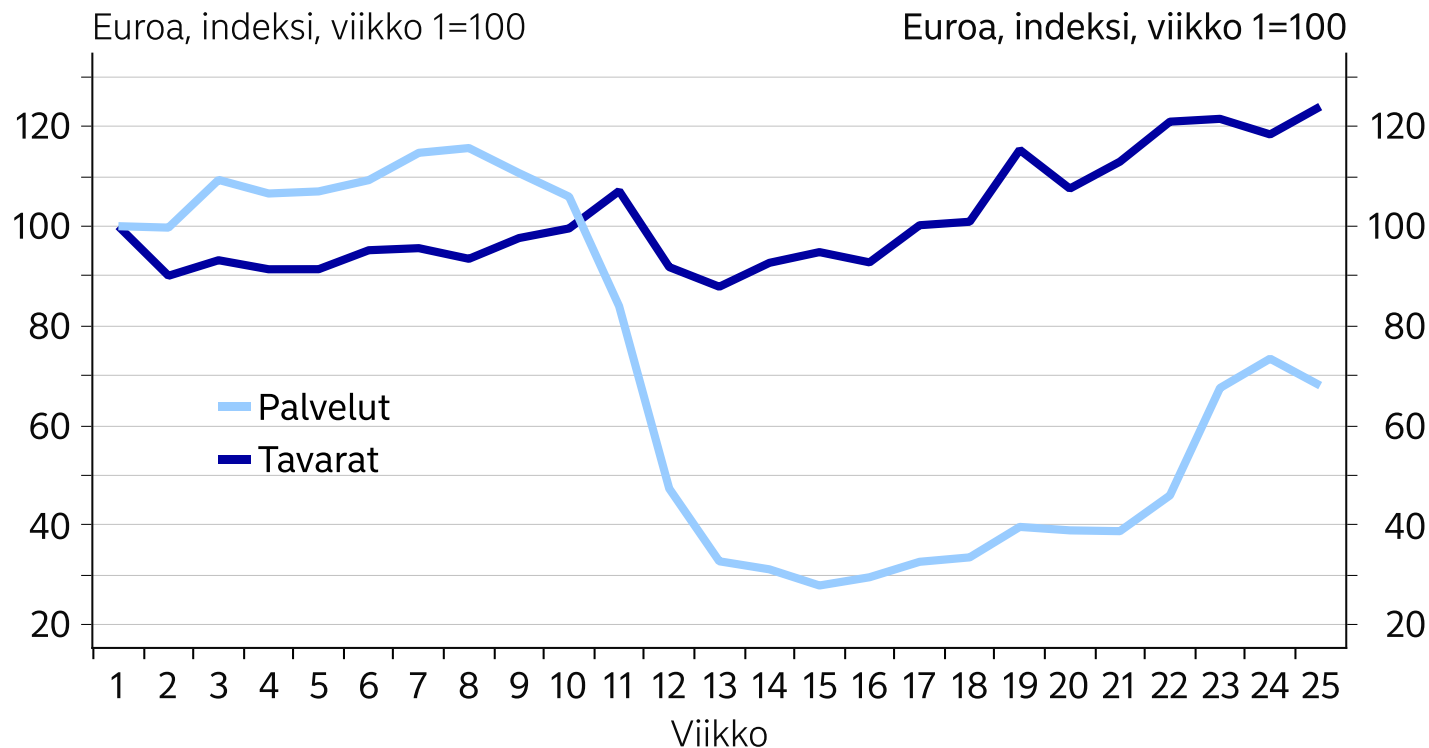
Lähde: Nordea ja Macrobond

- "Tee se itse" -kategoria sisältää mm. rautakaupan ja kodintarvikkeet.

Huom. Tarkensimme toimialajaottelua viikon 16 jälkeen erityisesti vapaa-aikasektorin osalta. Näin ollen kokonaiskuva vapaa-aikaan käytettävistä maksuista on muuttunut edeltäviä viikkoja positiivisemmaksi. Tarkennukset eivät vaikuttaneet tietoihin korttimaksamisen kokonaiskehityksestä.

Palveluissa kehitys tasaantui

Vuosi 2020: palvelut vs. tavarat

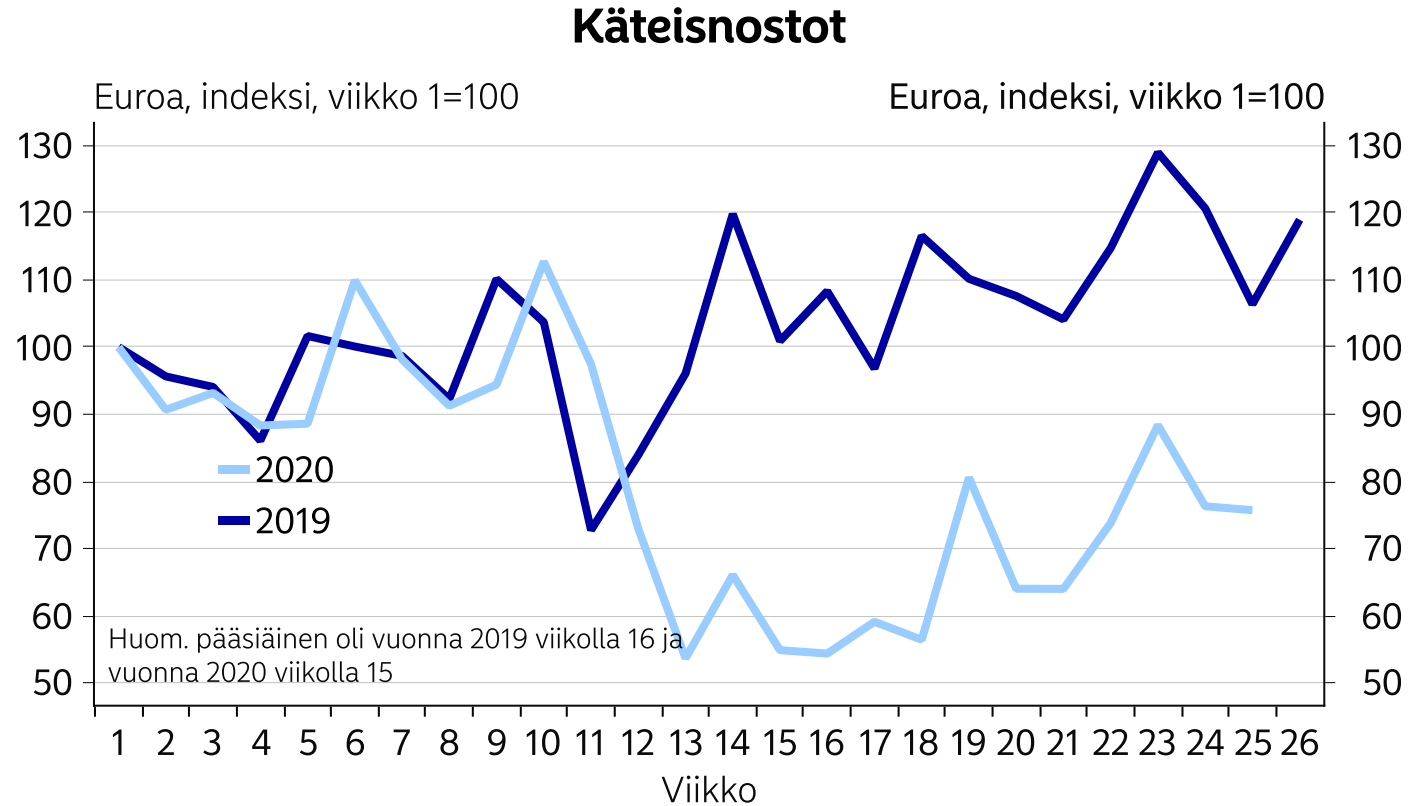


Lähde: Nordea ja Macrobond

- Palvelut sisältävät seuraavat kategoriat: lentoyhtiöt, hotellit, kampaamo- ja kauneushoitoalan, kulttuuripalvelut, terveyspalvelut, vapaa-aikapalvelut, julkisen liikenteen, ravintolat ja taksit
- Tavarat sisältävät seuraavat kategoriat: päivittäistavarakaupan, muun vähittäiskaupan, polttoaineet ja apteekit

Huom! Vuosien 2020 ja 2019 kottimaksujen määrää ei voi verrata tässä kuvassa keskenään. Indeksoidut tasot kertovat vain sen, miten kehitys suhtautuu kunkin vuoden ensimmäiseen viikkoon.

Käteisnostot ovat vähentyneet kriisin myötä – vuosimuutos yhä noin -35%

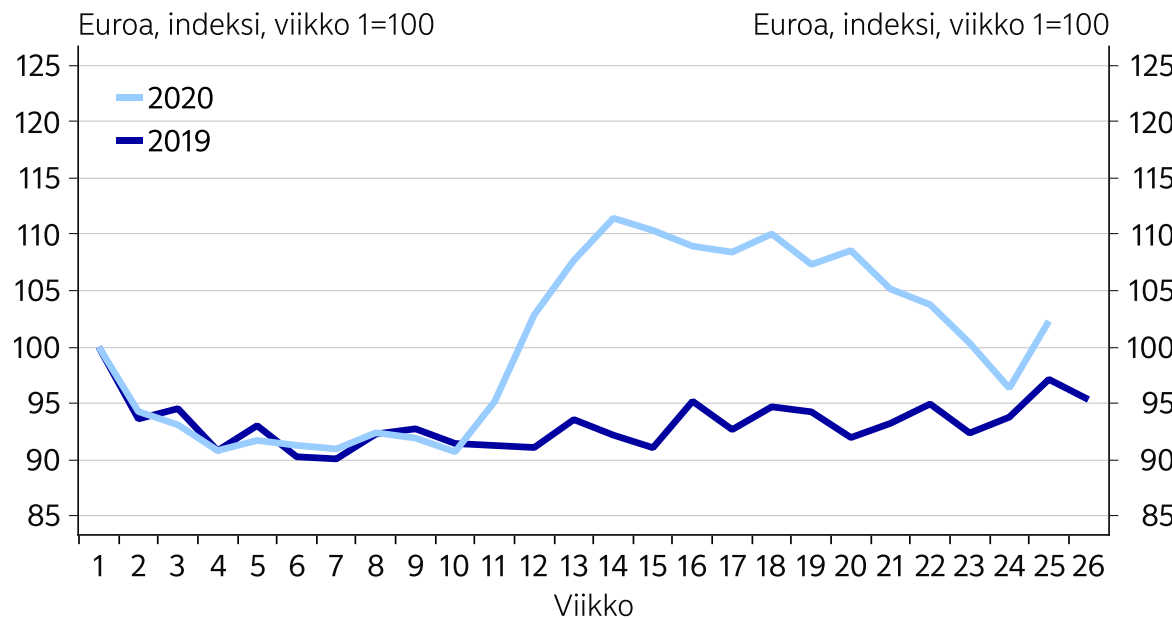


Huom. pääsiäinen oli vuonna 2019 viikolla 16 ja vuonna 2020 viikolla 15

Huom! Vuosien 2020 ja 2019 korttimaksujen määrää ei voi verrata tässä kuvassa keskenään. Indeksoidut tasot kertovat vain sen, miten kehitys suhtautuu kunkin vuoden ensimmäiseen viikkoon.

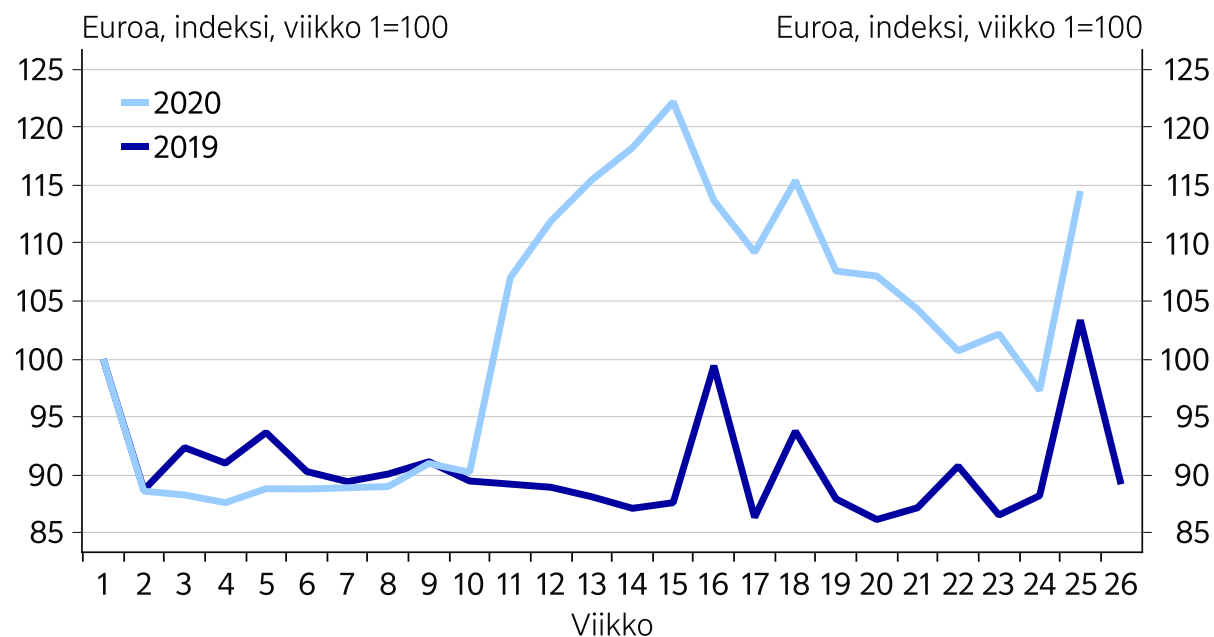
Juhannus nosti ostosten keskikokoa hetkellisesti

Keskiosτος



Lähde: Nordea ja Macrobond

Keskiosτος päivittäistavarakaupassa

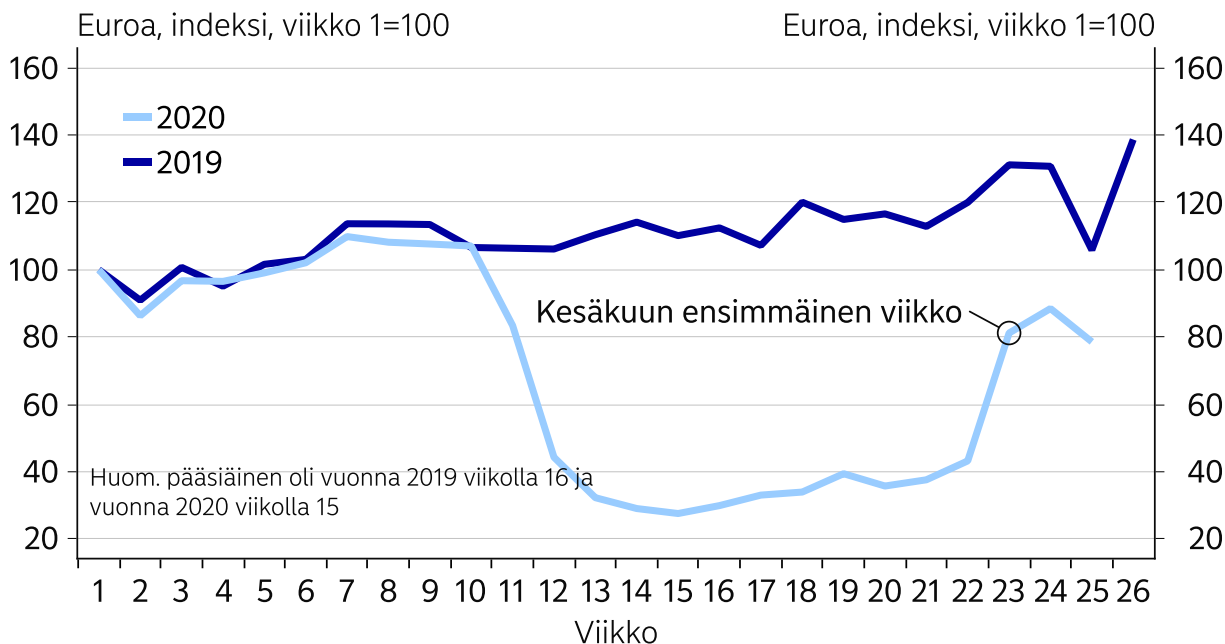


Lähde: Nordea ja Macrobond

Huom! Vuosien 2020 ja 2019 korttimaksujen määrää ei voi verrata näissä kuvissa keskenään. Indeksoidut tasot kertovat vain sen, miten kehitys suhtautuu kunkin vuoden ensimmäiseen viikkoon.

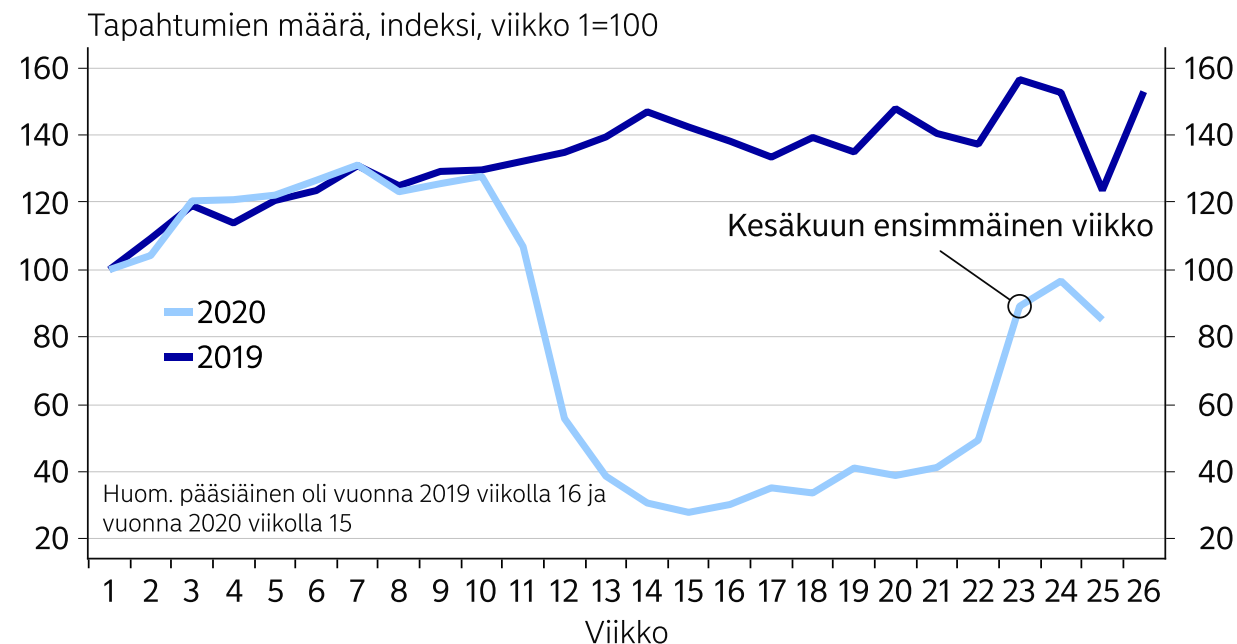
Ravintoloissa aktiviteetti ei ole vielä normaalilla tasolla

Ravintolat



Lähde: Nordea ja Macrobond

Ravintolat

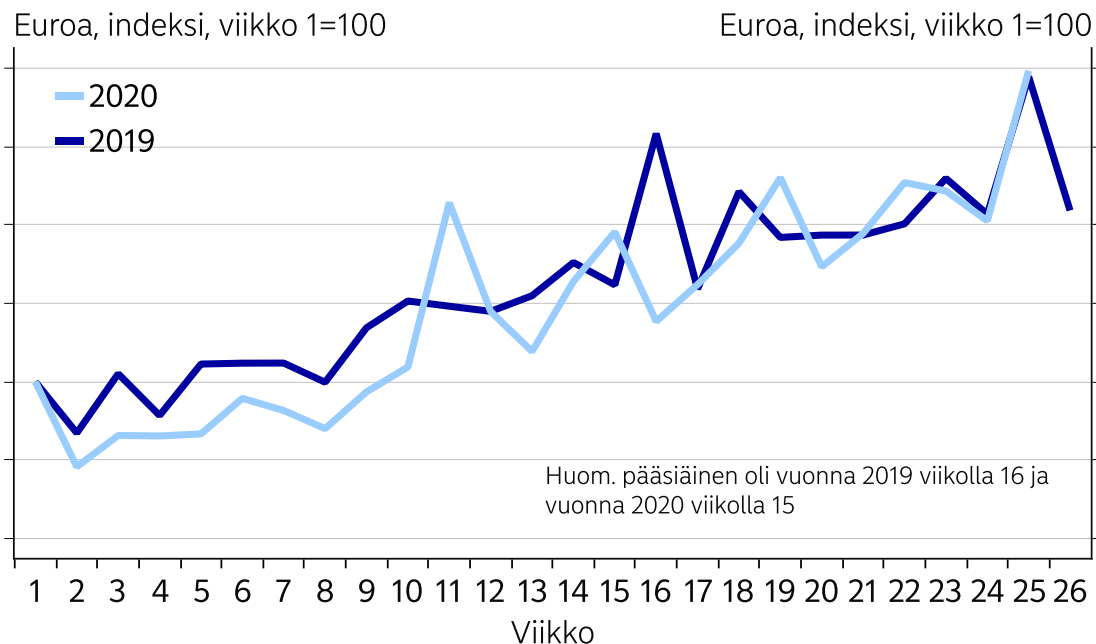


Lähde: Nordea ja Macrobond

Huom! Vuosien 2020 ja 2019 korttimaksujen määrää ei voi verrata näissä kuvissa keskenään. Indeksoidut tasot kertovat vain sen, miten kehitys suhtautuu kunkin vuoden ensimmäiseen viikkoon.

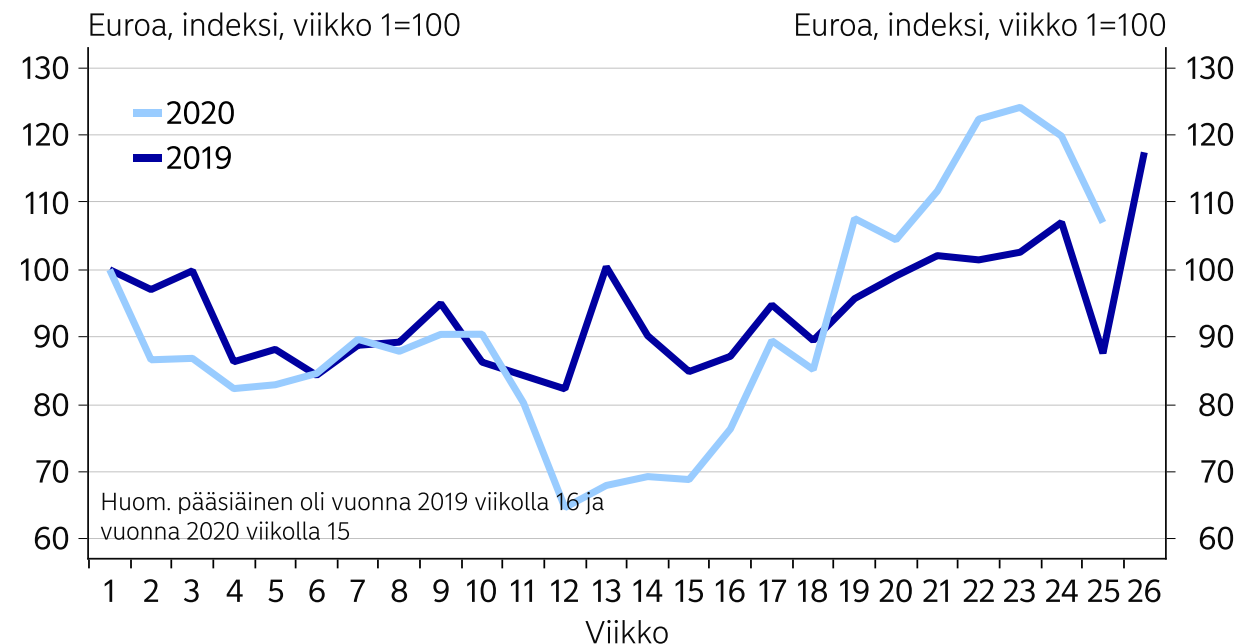
Päivittäistavarakauppa sekä muu vähittäiskauppa ovat selviytyneet kriisistä parhaimpien joukossa

Päivittäistavarakauppa



Lähde: Nordea ja Macrobond

Muu vähittäiskauppa

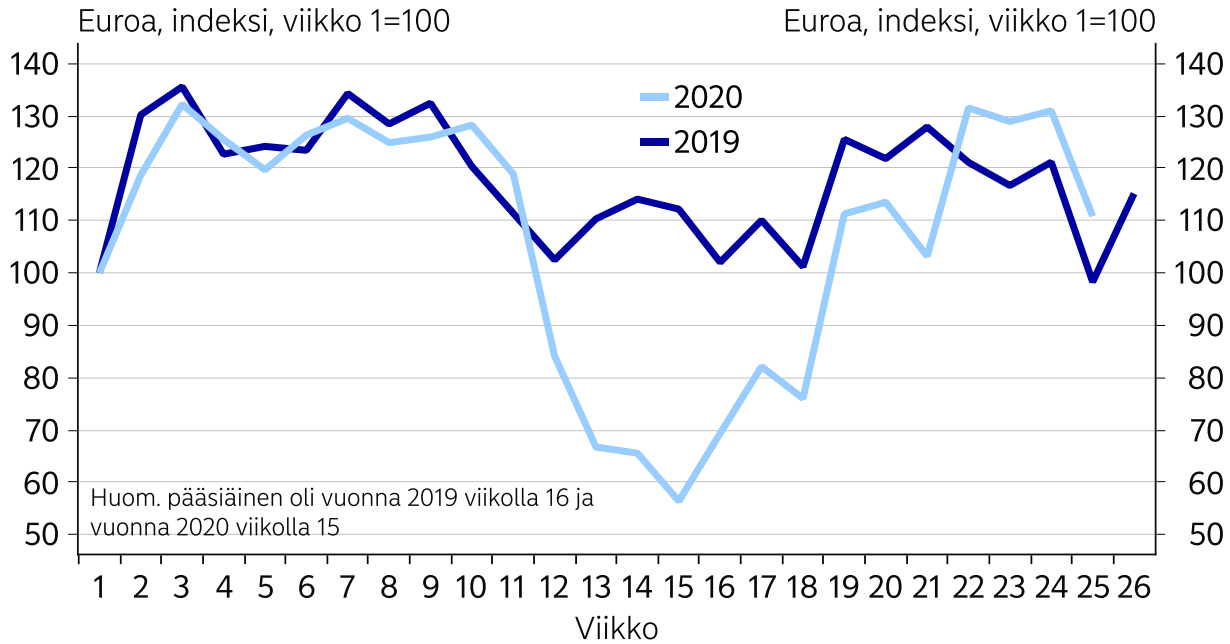


Lähde: Nordea ja Macrobond

Huom! Vuosien 2020 ja 2019 kottimaksujen määrää ei voi verrata näissä kuvissa keskenään. Indeksoidut tasot kertovat vain sen, miten kehitys suhtautuu kunkin vuoden ensimmäiseen viikkoon.

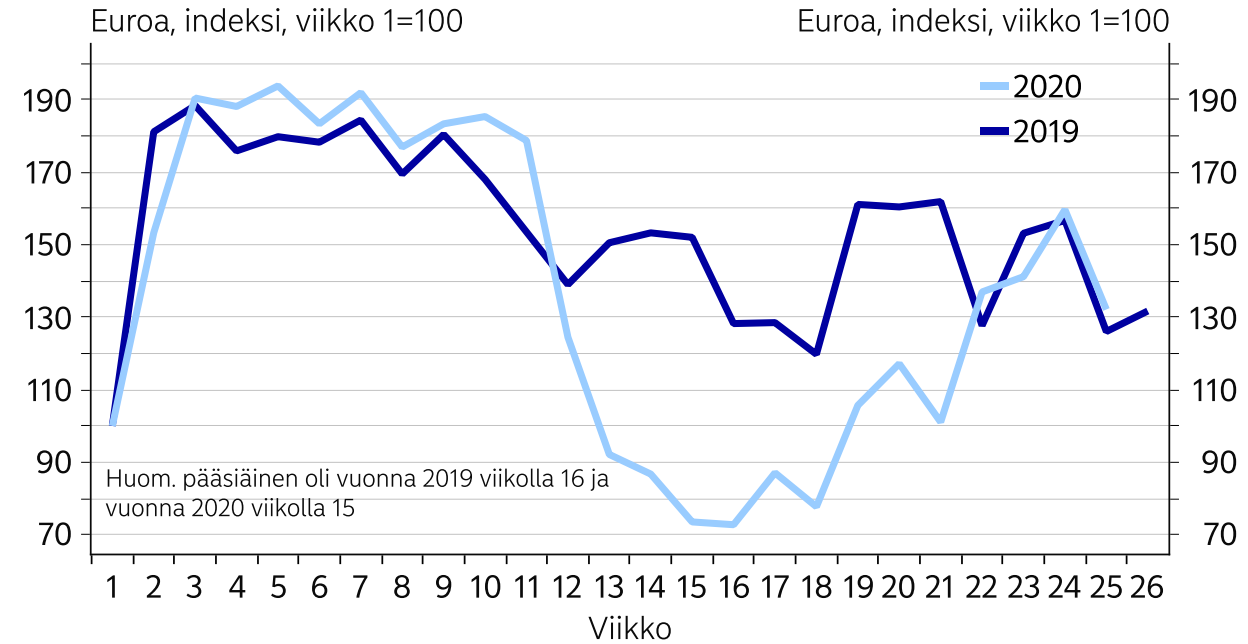
Kampaamo- ja kauneudenhoitoala on noussut jo kriisiä edeltäneelle tasolle

Kampaamo- ja kauneudenhoitoala



Lähde: Nordea ja Macrobond

Terveys

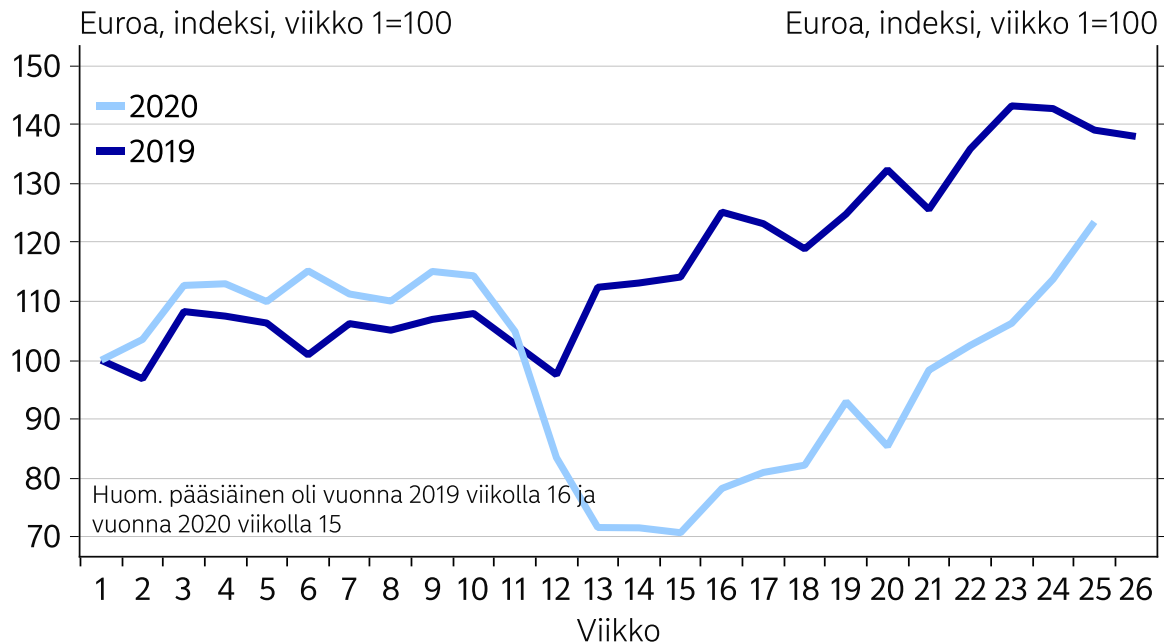


Lähde: Nordea ja Macrobond

Huom! Vuosien 2020 ja 2019 kottimaksujen määrää ei voi verrata näissä kuvissa keskenään. Indeksoidut tasot kertovat vain sen, miten kehitys suhtautuu kunkin vuoden ensimmäiseen viikkoon.

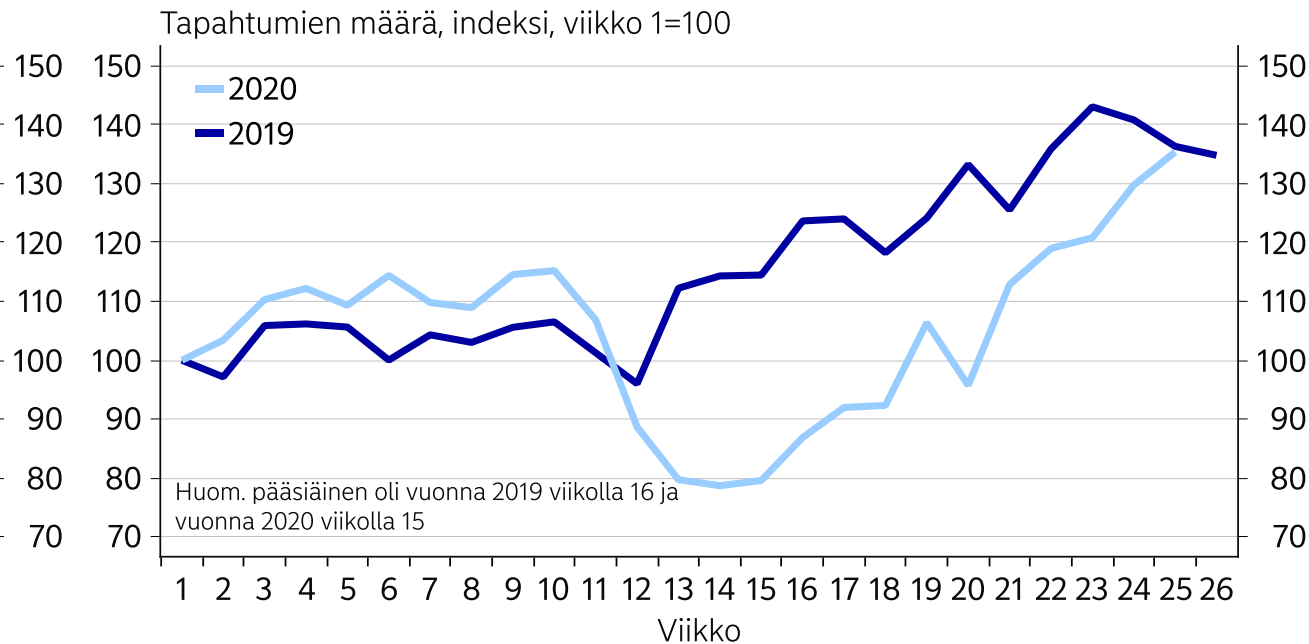
Polttoaine-kategoriassa tapahtumien määrä on palannut normaalimmalle tasolle

Polttoaine



Lähde: Nordea ja Macrobond

Polttoaine

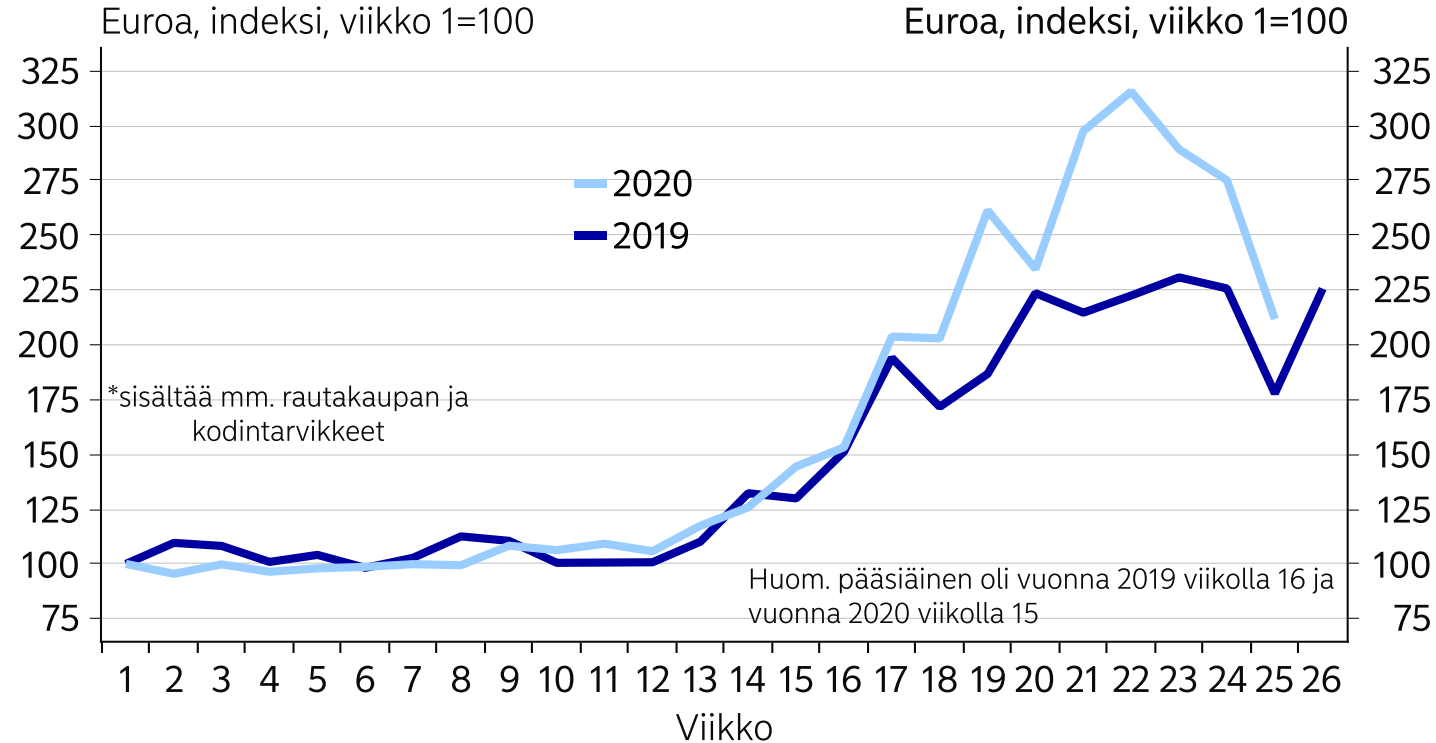


Lähde: Nordea ja Macrobond

Huom! Vuosien 2020 ja 2019 kottimaksujen määrää ei voi verrata näissä kuvissa keskenään. Indeksoidut tasot kertovat vain sen, miten kehitys suhtautuu kunkin vuoden ensimmäiseen viikkoon.

”Tee se itse” -kategoria reippaassa nousussa

”Tee se itse” -kategoria



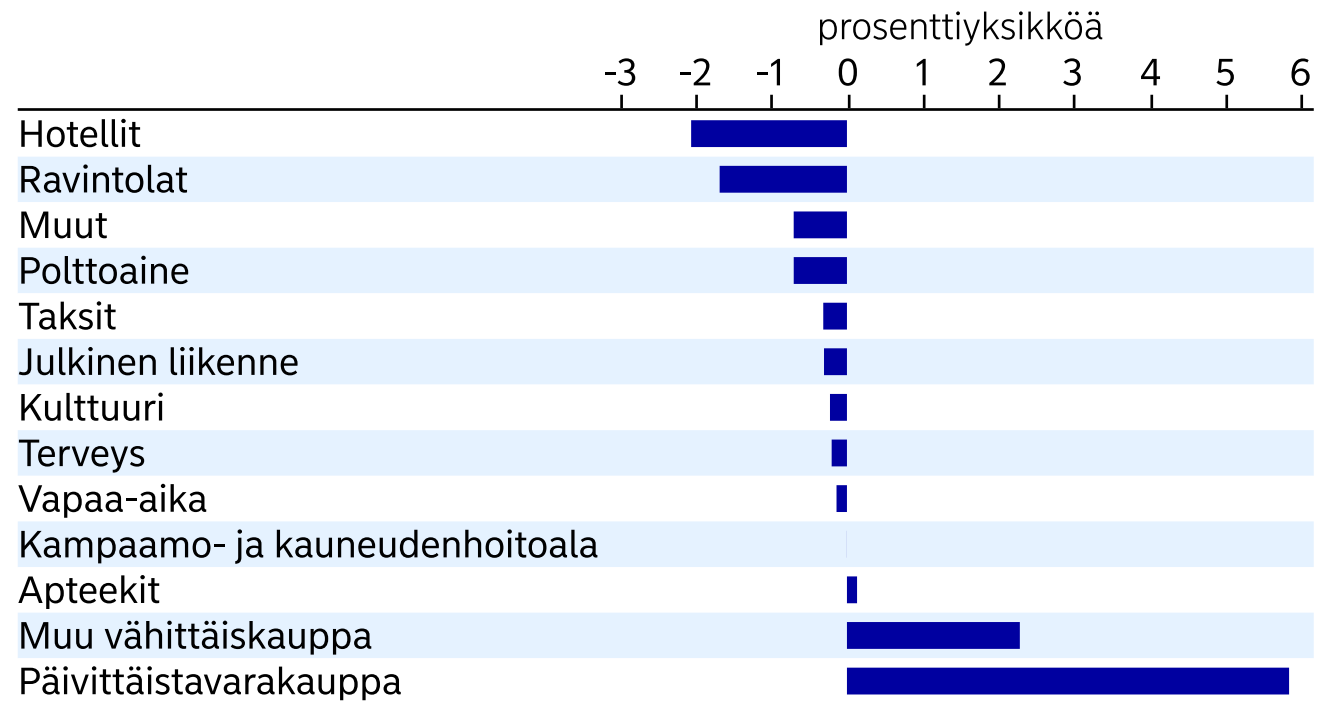
Lähde: Nordea ja Macrobond

Huom! Vuosien 2020 ja 2019 korttimaksujen määrää ei voi verrata näissä kuvissa keskenään. Indeksoidut tasot kertovat vain sen, miten kehitys suhtautuu kunkin vuoden ensimmäiseen viikkoon.

Kokonaiskulutukseen on vaikuttanut eniten muutokset päivittäistavarakaupassa, ravintola-alalla ja hotelleissa

- Kontribuutiokuva kertoo miten eri osatekijät vaikuttavat kokonaiskulutuksen vuosimuutokseen.

Kontribuutio vuosimuutokseen, vko 25



Lähde: Nordea ja Macrobond

Korttitilastojen käyttö taloudellisen analyysin tukena koronan aikana

- Toisin kuin aiemmissa suhdanteissa, kuluttajat ovat koronakriisin keskiössä. Talouden romahdus ei ole keskittynyt teollisuuteen ja investointeihin kuten vaikkapa rahoituskriisissä, vaan tällä kertaa nopein romahdus on tapahtunut palvelualoilla ja kuluttamisessa.
- Niinpä koronakriisin taloudellisten vaikutusten arvioimiseksi ja päätöksenteon tueksi on tärkeää käyttää nopeasti saatavilla olevaa ja luotettavaa dataa nimenomaan kuluttamisen kehittymisestä. Nordean korttitilastot ovat hyvä lisäväline vaikutusten arviointiin.
- Seuraamme viikoittain kulutuksen kehittymistä Suomessa korttitilastojen avulla. Tilastot mahdollistavat kuluttamisen seurannan päätoimialoittain eli esimerkiksi ravintoloissa, vähittäiskaupassa ja vapaa-ajan vietossa.
- Korttitilastoja analysoitaessa on huomioitava, että mahdollinen maksutavan muutos ei näy tilastoissa. Esimerkiksi verkkokaupassa myös muut maksutavat kuin kortit ovat merkittävässä roolissa. Emme myöskään tiedä, onko maksutavoissa tapahtunut siirtymää kriisin aikana. Mikäli kuluttajat ovat siirtyneet enenevässä määrin verkkoon ja käyttävät siellä vaikkapa verkkopankkia pääasiallisena maksutapana, on mahdollista, että korttitilastot jonkin verran yliarvioivat volyymin laskua joillakin sektoreilla.
- Korttitilastojen toimialaluokituksessa on pyritty noudattamaan yleisiä määritelmiä mahdollisuuksien mukaan.

Kiitos!

Nordea Markets on Nordean kansainvälisen pääomamarkkinatoiminnan kaupallinen nimi.

Koronamittari-tutkimuksessa käytetään anonyymejä tilastoja volyymeistä eri tyyppisissä kaupoissa. Yksittäisiä kortteja tai niiden käyttäjiä ei seurata tai tunnisteta. Mikäli kortinhaltija ei kuitenkaan halua korttitapahtumiensa olevan mukana tilastollisessa tutkimuksessa, niiden poistaminen on mahdollista. Ohjeet löytyvät verkkosivuilta nordea.fi/henkilotiedot

Korttimaksutapahtumat luokitellaan maksujärjestelmissä perustuen ISO 18245-standardin määrittelemiін toimialakodeihin. Raportilla käytetyt luokittelut on koostettu standardin määrittelemistä toimialakodeista vastaamaan yleisiä määritelmiä, muttei niitä voi suoraan verrata muihin standardoituihin luokittelujärjestelmiin

Oheiset tiedot on tarkoitettu taustatiedoksi vastaanottajan yksinomaiseen käyttöön. Annetut tiedot ja näkemykset edustavat Nordea Marketsin mielipidettä tiedotteessa mainittuna päivänä, ja niitä voidaan muuttaa ilman erillistä ilmoitusta. Tämä asiakirja ei ole täydellinen kuvaus tuotteesta tai siihen liittyvistä riskeistä, eikä sitä tulisi pitää sellaisena tai käyttää ilman vastaanottajan omaa harkintaa.

Oheisia tietoja ei ole tarkoitettu sijoitusneuvoksi, tarjoukseksi tai kehotukseksi antaa tarjous rahoitusvälineen ostamisesta tai myymisestä. Annetut tiedot eivät liity kenenkään yksittäisen vastaanottajan sijoitustavoitteisiin, taloudelliseen tilanteeseen tai erityistarpeisiin. Ennen sijoitus- tai luotonottopäätöksen tekemistä on suositeltavaa hankkia kulloiseenkin tilanteeseen soveltuvia asiantuntijaneuvoja. On tärkeää muistaa, että historiallinen kehitys ei ole tae tulevista tuotoista.

Nordea Markets ei ole eikä pyri olemaan vero-, kirjanpito- tai lainopillinen neuvonantaja missään toimipaikassaan.

Mikäli tämä asiakirja sisältää analyysin johdannaisen hinnasta tai markkinasta, ja se ei ole muutoin vapaa soveltuvasta U.S. Commodity Futures Trading Commission (CFTC) -regulaatiosta, se on hyväksytty jakeluun Yhdysvalloissa sellaisille Yhdysvaltalaisille asiakkaille (US persons), jotka ovat hyväksyttäviä sopimusosapuolia CFTC:n näkökulmasta. Nordea Bank Oyj on CFTC:ssä rekisteröity swap-diileri. Johdannaistransaktiot Yhdysvaltalaisien asiakkaiden kanssa on toteutettava Dodd-Frank Wall Street Reform:n ja Consumer Protection Act:n normien mukaan.

Tätä asiakirjaa ei saa jäljentää, jakaa eikä julkaista missään tarkoituksessa ilman Nordea Marketsin etukäteen antamaa kirjallista lupaa.

Nordea Bank Oyj, Satamaradankatu 5, 00020 NORDEA, kotipaikka Helsinki, Y-tunnus 2858394-9 Lisätietoa Nordeasta www.nordea.com