

## Koronamittari: Nousutrendi jatkuu usealla sektorilla

Robert Suomi, Kristian Nummelin ja Tuuli Koivu  
22.7.2020

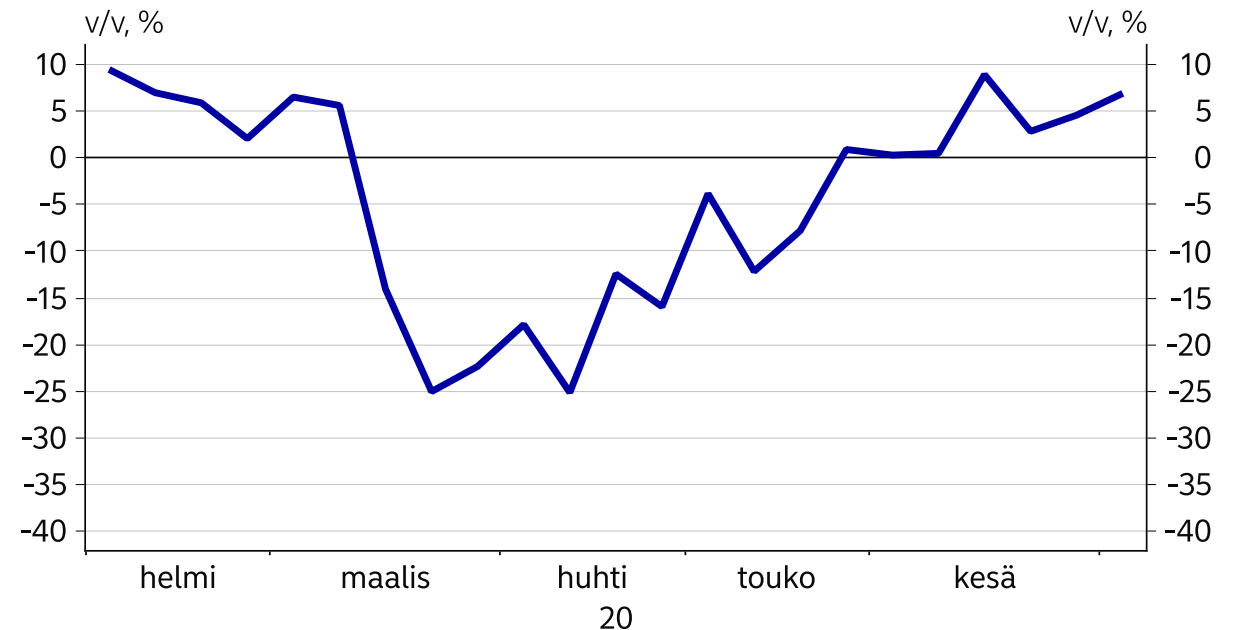


## Useat sektorit nousutrendillä

- **HUOM!** Julkaisemme 8.7. alkaen datan muutoksina vuoden takaa ja pudotamme samalla datasta pois ulkomailla tehdyt maksut. Jälkimmäinen muutos keskittää koronamittarin kuvaamaan suomalaiskuluttajien käyttäytymistä Suomessa. On kuitenkin syytä muistaa, että samoin kuin suomalaiskorttien käyttö ulkomailla on toipunut hitaasti, samaa voi olettaa ulkomaisten korttien käytöstä Suomessa.
- Korttidataa on käytössä viikolle 28 eli 12.7.2020 asti.
- Useiden eri toimialojen aktiviteetti on vuodentakaa korkeammalla tasolla. Kasvanut luottamus talouden piristymiseen ja asteittainen paluu normaaliimpaan tukee kuluttamista. Osalla aloista myös patoutunut kysyntä nostaa kulutusta. Palveluala jatkaa tukevaa elpymistä, kun aktiviteetti on erittäin lähellä viime vuoden tasoja.

**Kokonaisuudessaan korttimaksut ovat vuotta aiempaa korkeammalla tasolla**

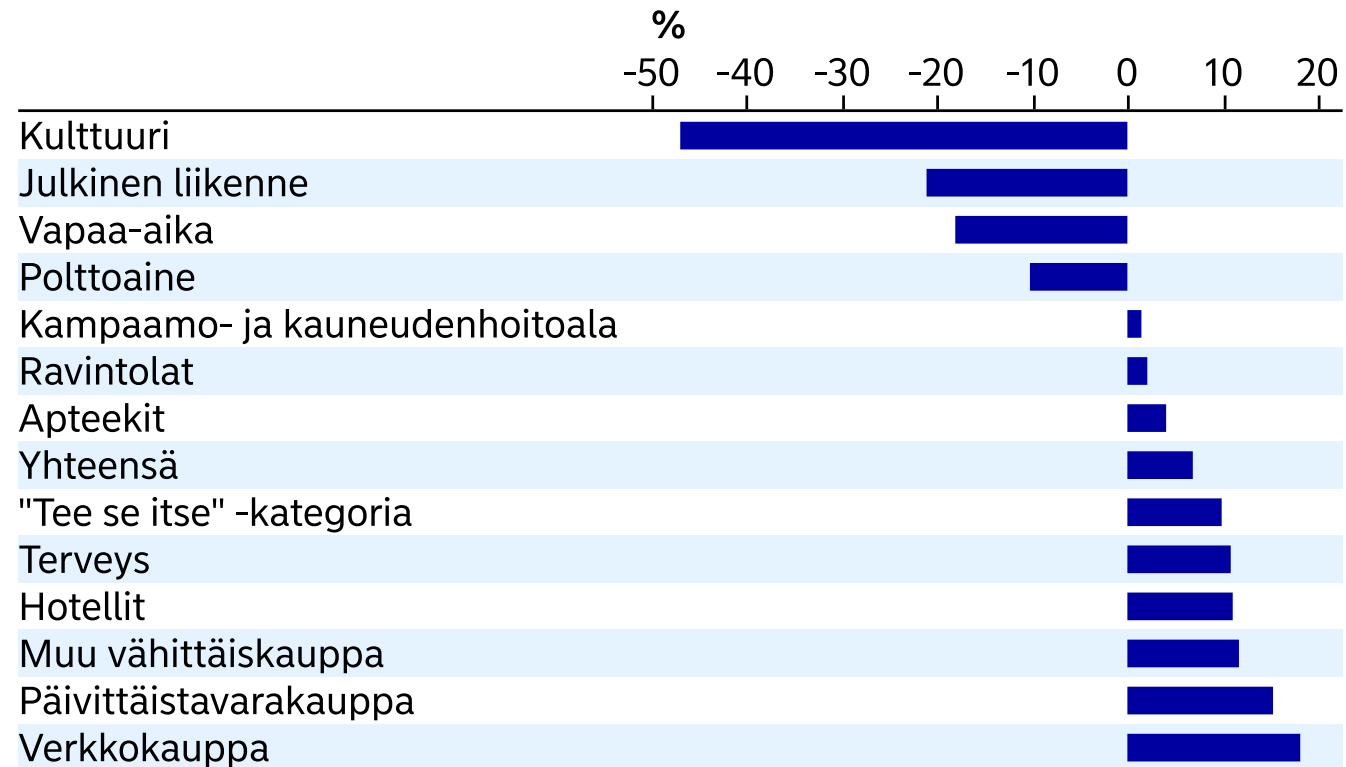
**Korttimaksut yhteensä**



Lähde: Nordea ja Macrobond

**Vaikka toimialakohtaiset erot ovat edelleen suuria, niin useilla sektoreilla aktiviteetti on korkeammalla kuin vuosi sitten.**

### **Suomi: prosenttimuutos vuodentakaisesta, vko 28**

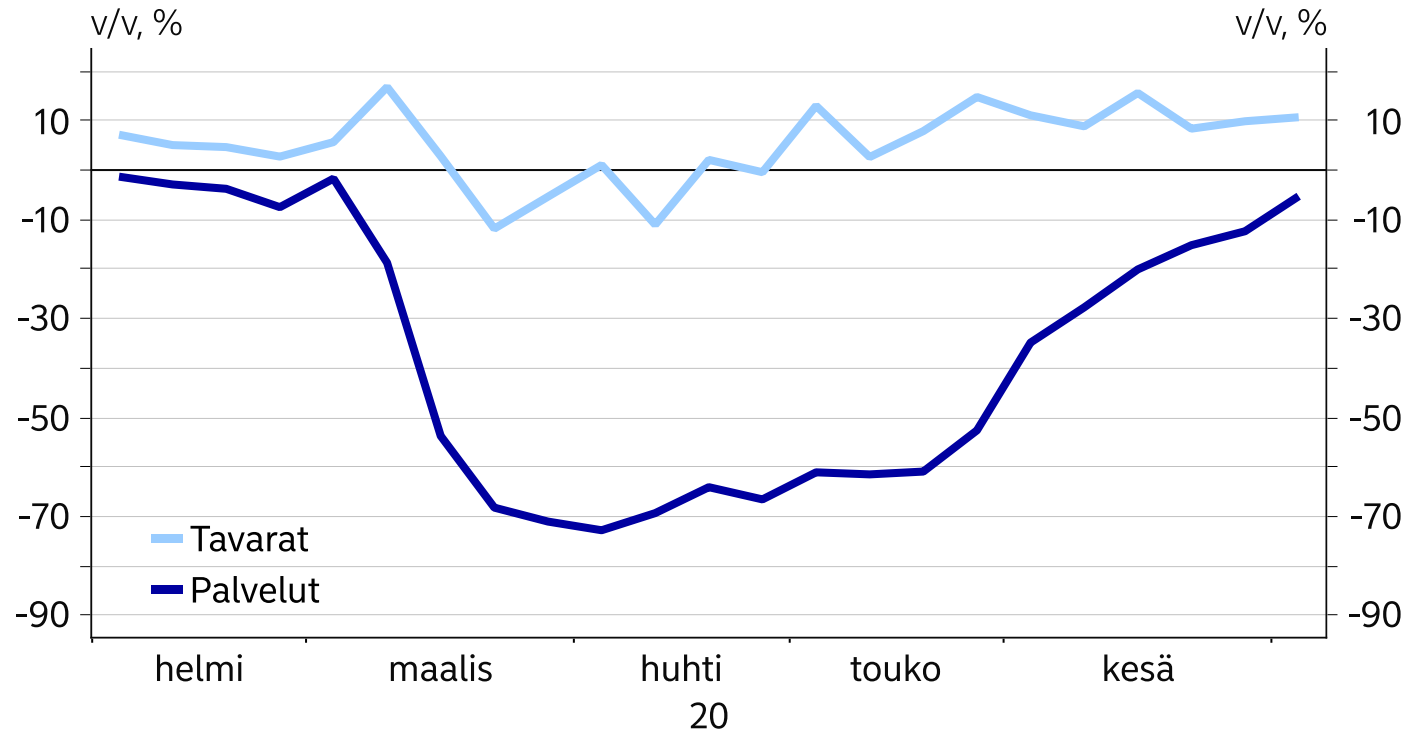


- "Tee se itse" -kategoria sisältää mm. rautakaupan ja kodintarvikkeet.
- Taksi-kategoria on jätetty pois datan keruuseen liittyvistä teknisistä syistä.

Lähde: Nordea ja Macrobond

## Palveluissa aktiviteetti hyvin lähellä viime vuoden tasoa.

### Tavarat ja palvelut

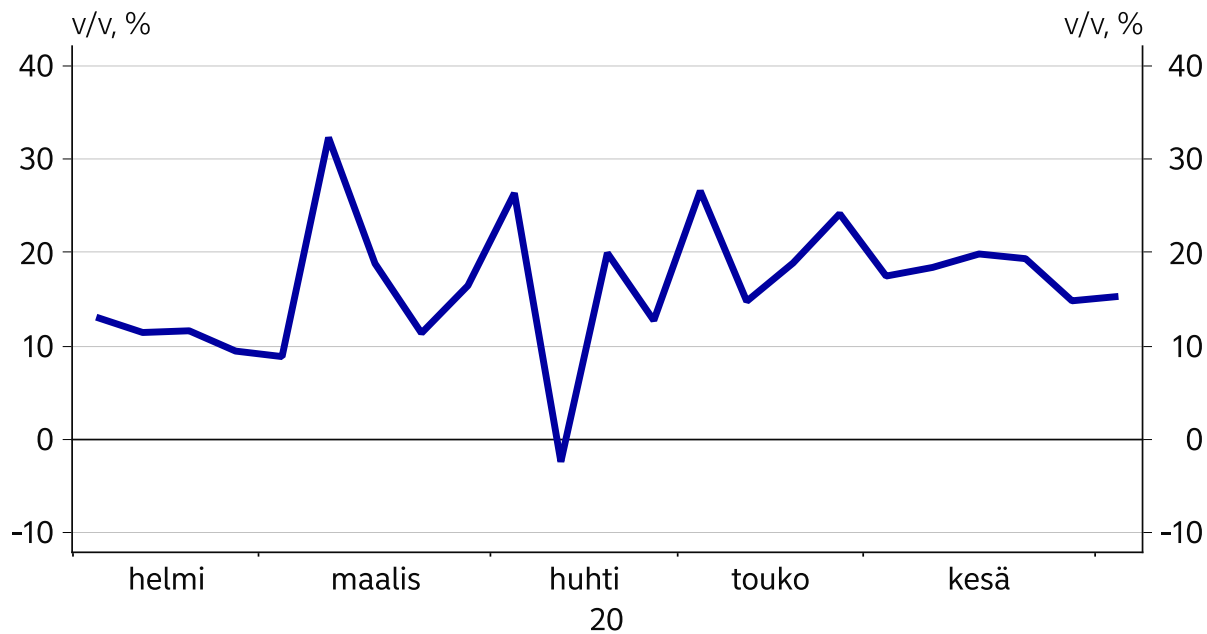


- Palvelut sisältävät seuraavat kategoriat: lentoyhtiöt, hotellit, kampaamo- ja kauneudenhoitoalan, kulttuuripalvelut, terveyspalvelut, vapaa-aikapalvelut, julkisen liikenteen, ravintolat ja taksit
- Tavarat sisältävät seuraavat kategoriat: päivittäistavarakaupan, muun vähittäiskaupan, polttoaineet ja apteekit

Lähde: Nordea ja Macrobond

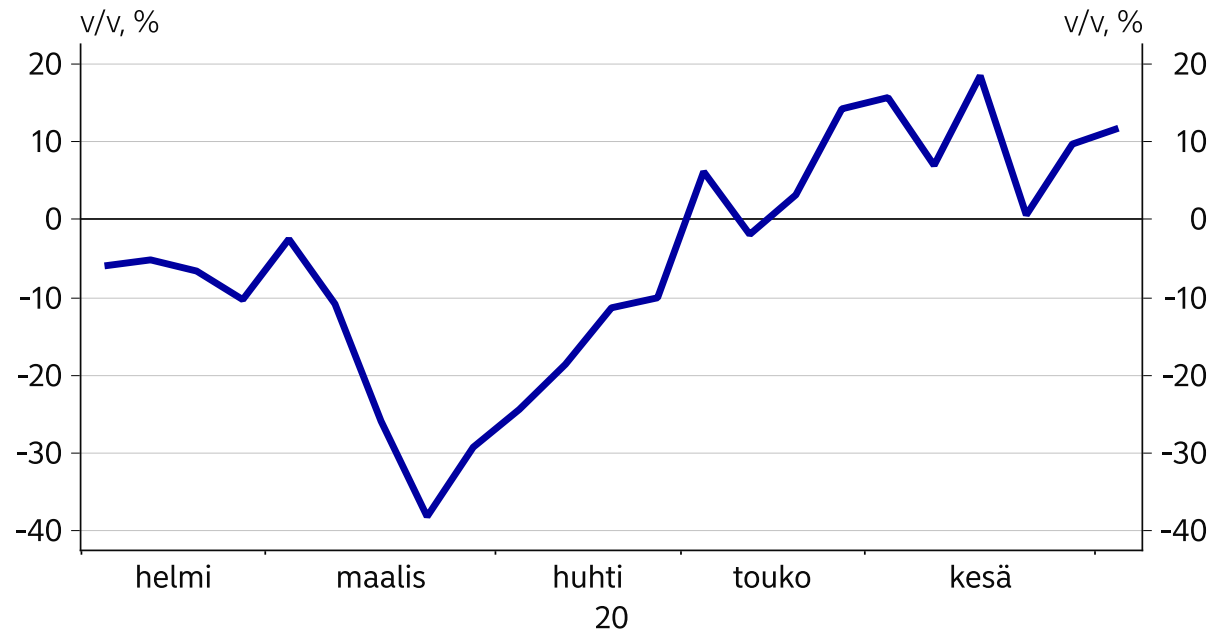
# Tavarakauppa käy edelleen.

## Päivittäistavarakauppa



Lähde: Nordea ja Macrobond

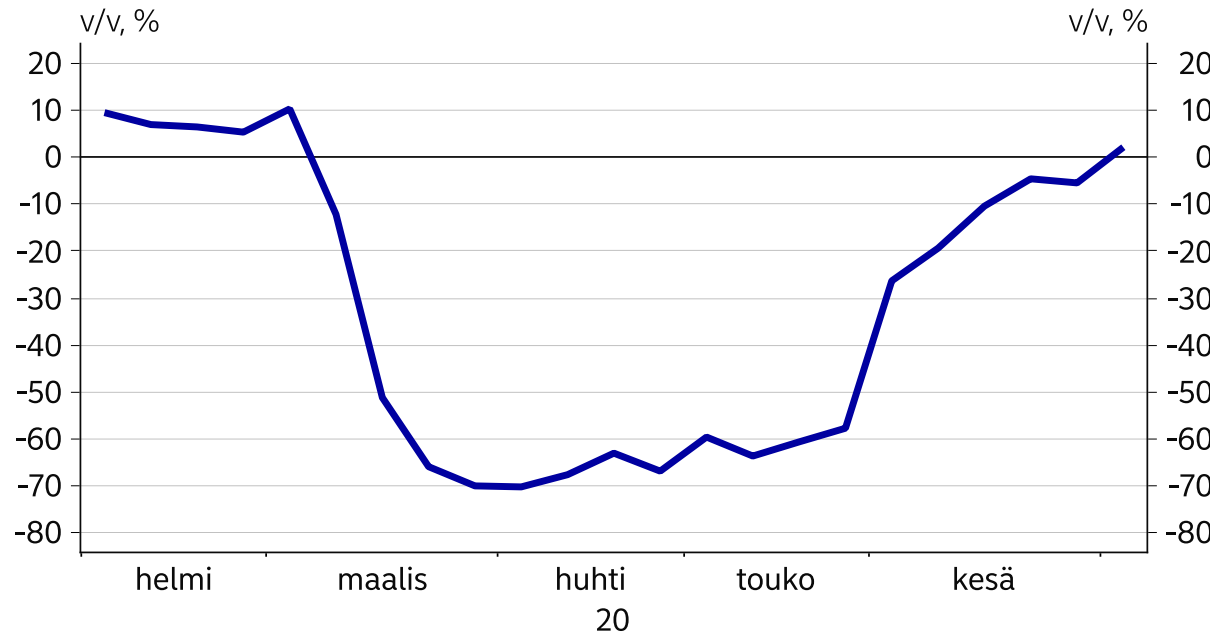
## Muu vähittäiskauppa



Lähde: Nordea ja Macrobond

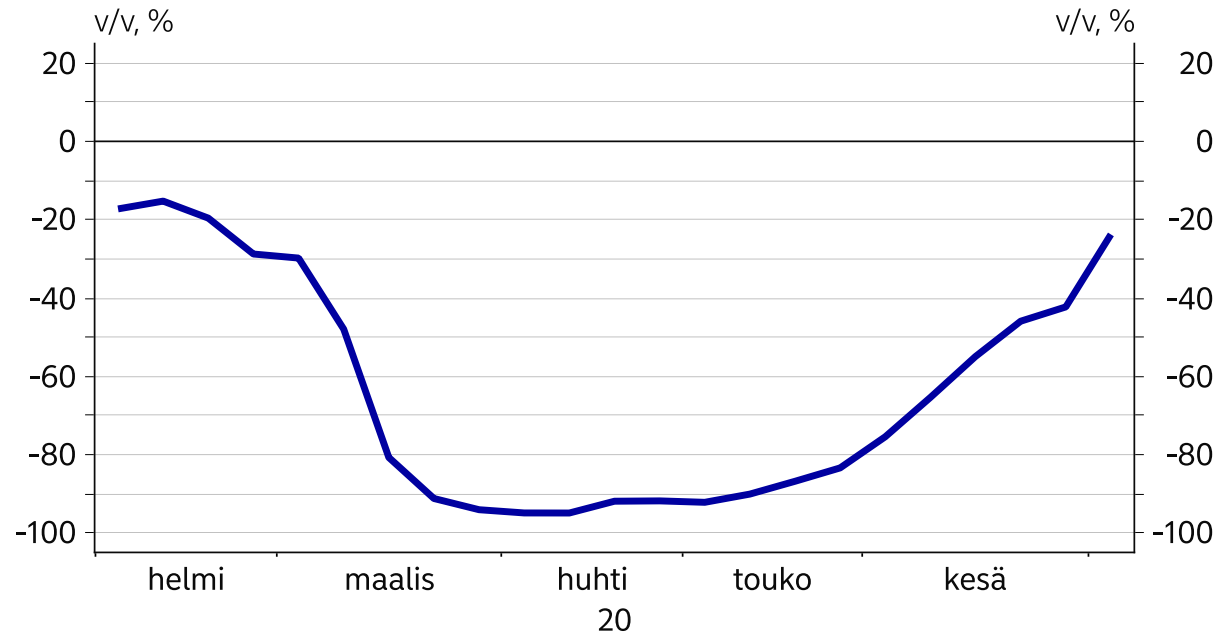
# Kesälomat ja lämpimät säät ovat saaneet kuluttajat liikkumaan ulkona ja käymään ravintoloissa.

## Ravintolat



Lähde: Nordea ja Macrobond

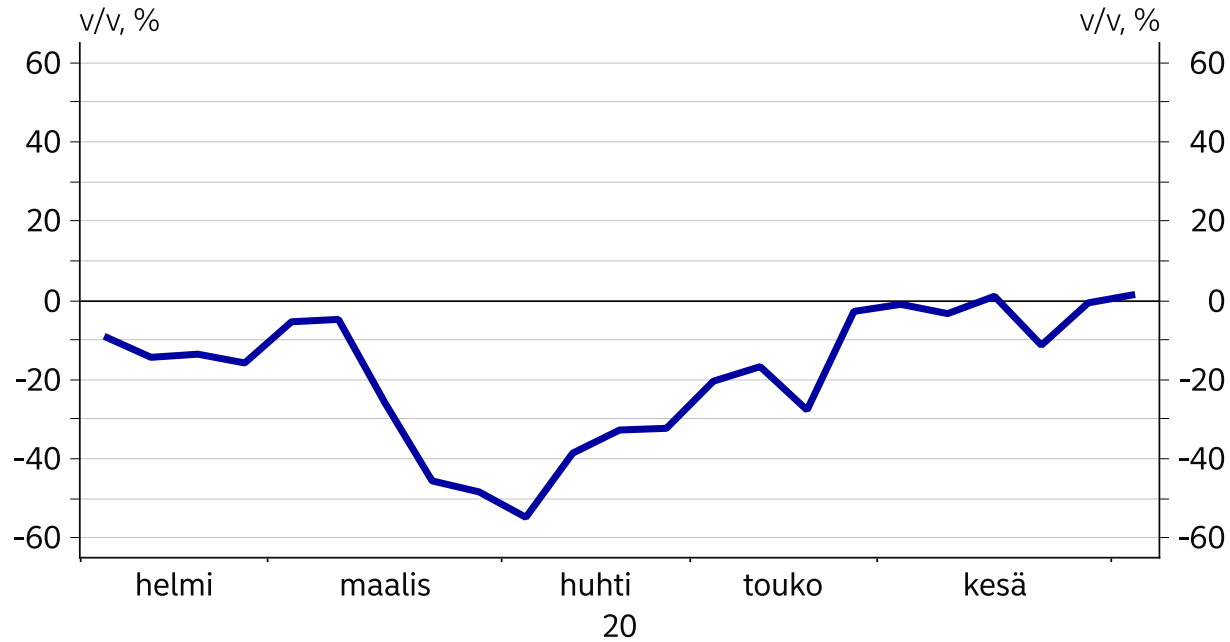
## Lentäminen ja hotellit



Lähde: Nordea ja Macrobond

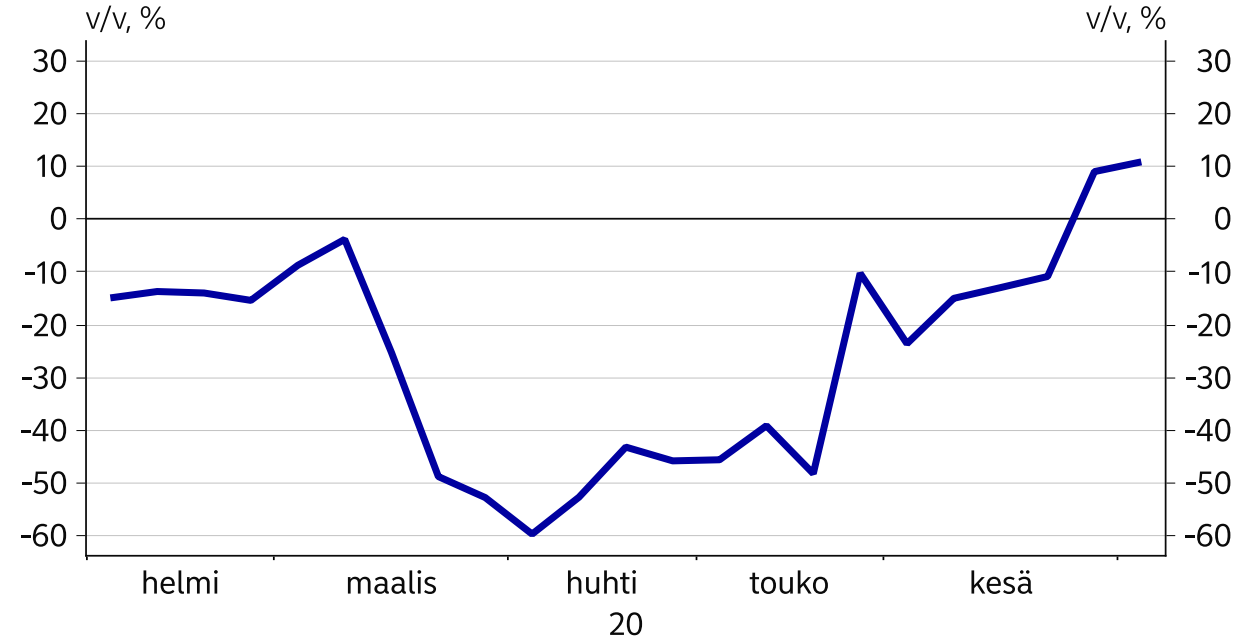
# Siivittääkö patoutunut kysyntä terveyssektoria?

## Kampaamo- ja kauneudenhoitoala



Lähde: Nordea ja Macrobond

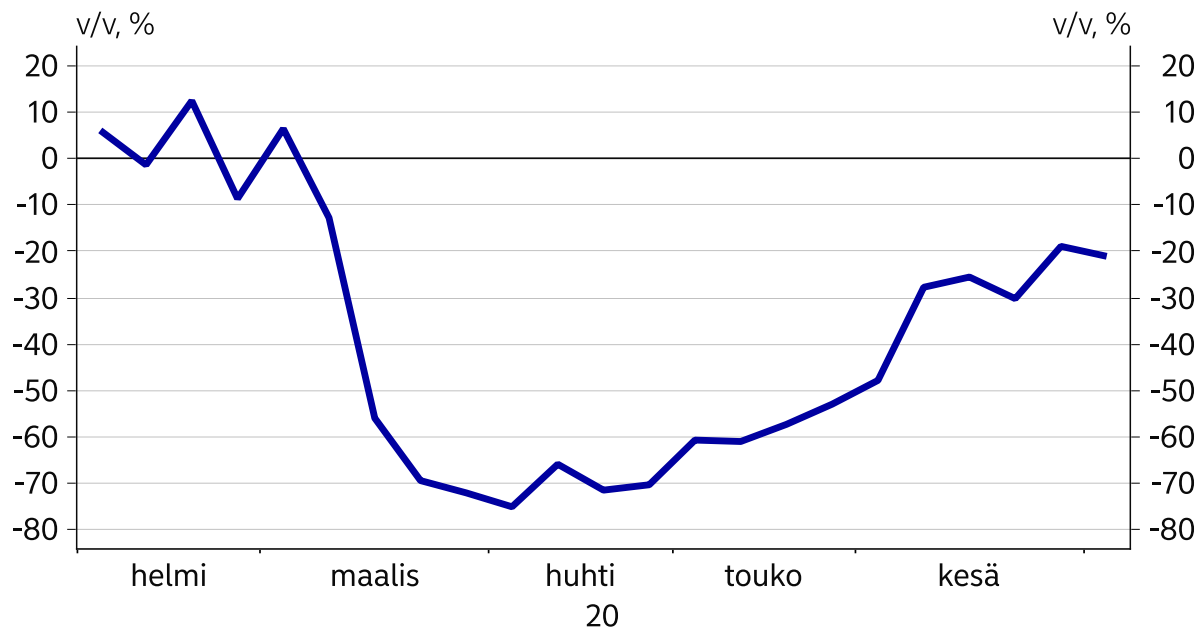
## Terveys



Lähde: Nordea ja Macrobond

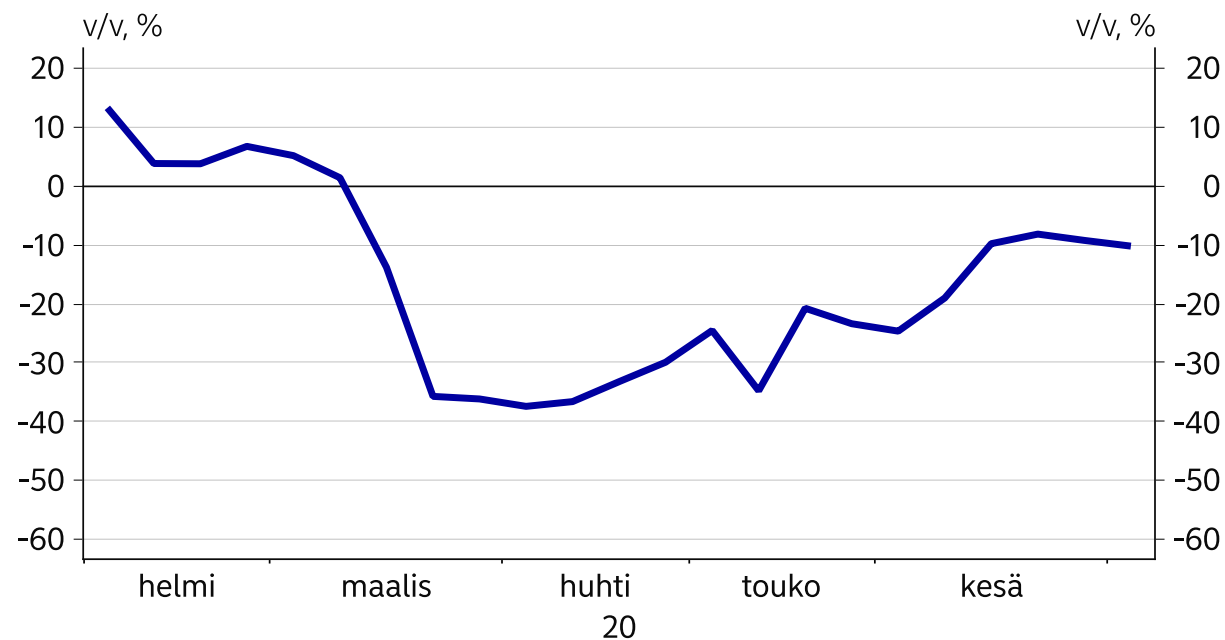
# Julkinen liikenne hiipui ainakin hetkeksi.

## Julkinen liikenne



Lähde: Nordea ja Macrobond

## Polttoaine



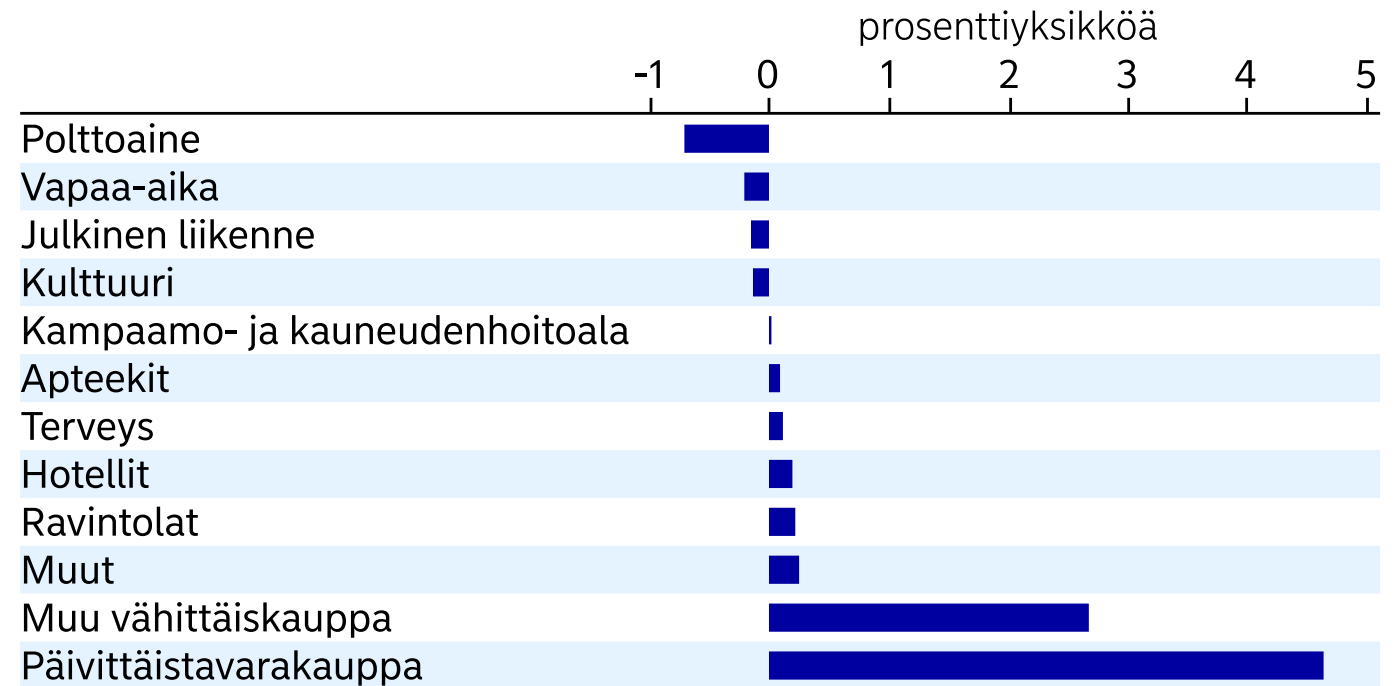
Lähde: Nordea ja Macrobond



## Kokonaiskulutuksen positiivista vuosimuutosta hallitsee päivittäistavarakaupan ja vähittäiskaupan kasvu.

- Kontribuutiokuva kertoo miten eri osatekijät vaikuttavat kokonaiskulutuksen vuosimuutokseen.

### Kontribuutio vuosimuutokseen, vko 28



Lähde: Nordea ja Macrobond

## Korttitilastojen käyttö taloudellisen analyysin tukena koronan aikana

- Toisin kuin aiemmissa suhdanteissa, kuluttajat ovat koronakriisin keskiössä. Talouden romahdus ei ole keskittynyt teollisuuteen ja investointeihin kuten vaikkapa rahoituskriisissä, vaan tällä kertaa nopein romahdus on tapahtunut palvelualoilla ja kuluttamisessa.
- Niinpä koronakriisin taloudellisten vaikutusten arvioimiseksi ja päätöksenteon tueksi on tärkeää käyttää nopeasti saatavilla olevaa ja luotettavaa dataa nimenomaan kuluttamisen kehittymisestä. Nordean korttitilastot ovat hyvä lisäväline vaikutusten arviointiin.
- Seuraamme viikoittain kulutuksen kehittymistä Suomessa korttitilastojen avulla. Tilastot mahdollistavat kuluttamisen seurannan päätoimialoittain eli esimerkiksi ravintoloissa, vähittäiskaupassa ja vapaa-ajan vietossa.
- Korttitilastoja analysoitaessa on huomioitava, että mahdollinen maksutavan muutos ei näy tilastoissa. Esimerkiksi verkkokaupassa myös muut maksutavat kuin kortit ovat merkittävässä roolissa. Emme myöskään tiedä, onko maksutavoissa tapahtunut siirtymää kriisin aikana. Mikäli kuluttajat ovat siirtyneet enenevässä määrin verkkoon ja käyttävät siellä vaikkapa verkkopankkia pääasiallisena maksutapana, on mahdollista, että korttitilastot jonkin verran yliarvioivat volyymin laskua joillakin sektoreilla.
- Korttitilastojen toimialaluokituksessa on pyritty noudattamaan yleisiä määritelmiä mahdollisuuksien mukaan.
- **Datasta on poistettu korteilla tehdyt ostokset ulkomailla. Samalla on kuitenkin huomioitava, ettei meillä ole dataa ulkomaisten korttien käytöstä Suomessa. Tämä vinouttaa korttidatan antamaa kuvaa Suomen talouskehityksestä hieman liian positiivisen suuntaan nyt, kun matkailu rajojen yli on vielä hyvin vähäistä.**

## Kiitos!

Nordea Markets on Nordean kansainvälisen pääomamarkkinatoiminnan kaupallinen nimi.

Koronamittari-tutkimuksessa käytetään anonyymejä tilastoja volyymeistä eri tyyppisissä kaupoissa. Yksittäisiä kortteja tai niiden käyttäjiä ei seurata tai tunnisteta. Mikäli kortinhaltija ei kuitenkaan halua korttitapahtumiensa olevan mukana tilastollisessa tutkimuksessa, niiden poistaminen on mahdollista. Ohjeet löytyvät verkkosivuilta [nordea.fi/henkilotiedot](https://nordea.fi/henkilotiedot)

Korttimaksutapahtumat luokitellaan maksujärjestelmissä perustuen ISO 18245-standardin määrittelemiін toimialakodeihin. Raportilla käytetyt luokittelut on koostettu standardin määrittelemistä toimialakodeista vastaamaan yleisiä määritelmiä, muttei niitä voi suoraan verrata muihin standardoituihin luokittelujärjestelmiin

Oheiset tiedot on tarkoitettu taustatiedoksi vastaanottajan yksinomaiseen käyttöön. Annetut tiedot ja näkemykset edustavat Nordea Marketsin mielipidettä tiedotteessa mainittuna päivänä, ja niitä voidaan muuttaa ilman erillistä ilmoitusta. Tämä asiakirja ei ole täydellinen kuvaus tuotteesta tai siihen liittyvistä riskeistä, eikä sitä tulisi pitää sellaisena tai käyttää ilman vastaanottajan omaa harkintaa.

Oheisia tietoja ei ole tarkoitettu sijoitusneuvoksi, tarjoukseksi tai kehotukseksi antaa tarjous rahoitusvälineen ostamisesta tai myymisestä. Annetut tiedot eivät liity kenenkään yksittäisen vastaanottajan sijoitustavoitteisiin, taloudelliseen tilanteeseen tai erityistarpeisiin. Ennen sijoitus- tai luotonottopäätöksen tekemistä on suositeltavaa hankkia kulloiseenkin tilanteeseen soveltuvia asiantuntijaneuvoja. On tärkeää muistaa, että historiallinen kehitys ei ole tae tulevista tuotoista.

Nordea Markets ei ole eikä pyri olemaan vero-, kirjanpito- tai lainopillinen neuvonantaja missään toimipaikassaan.

Mikäli tämä asiakirja sisältää analyysin johdannaisen hinnasta tai markkinasta, ja se ei ole muutoin vapaa soveltuvasta U.S. Commodity Futures Trading Commission (CFTC) -regulaatiosta, se on hyväksytty jakeluun Yhdysvalloissa sellaisille Yhdysvaltalaisille asiakkaille (US persons), jotka ovat hyväksyttäviä sopimusosapuolia CFTC:n näkökulmasta. Nordea Bank Oyj on CFTC:ssä rekisteröity swap-diileri. Johdannaistransaktiot Yhdysvaltalaisien asiakkaiden kanssa on toteutettava Dodd-Frank Wall Street Reform:n ja Consumer Protection Act:n normien mukaan.

Tätä asiakirjaa ei saa jäljentää, jakaa eikä julkaista missään tarkoituksessa ilman Nordea Marketsin etukäteen antamaa kirjallista lupaa.

Nordea Bank Oyj, Satamaradankatu 5, 00020 NORDEA, kotipaikka Helsinki, Y-tunnus 2858394-9 Lisätietoa Nordeasta [www.nordea.com](https://www.nordea.com)